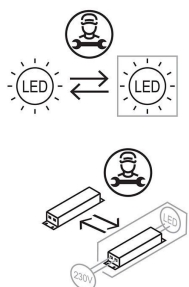


### Informazioni tecniche:

Installazione:	Soffitto, Superficie soffitto
Materiale Corpo:	Alluminio
Finitura:	Grigio High Tech RAL 9006
Tipo di diffusore:	Polycarbonato
Inclinazione ottica:	36°
Tipo lampada:	LED
Temperatura colore:	2700K
CRI:	>80
LB Factor:	L80B20 - 50.000h
Rischio fotobiologico:	RG1
Potenza assorbita Watt:	7
Lumen:	752
Real Lumen:	571
Alimentazione:	✓ integrata
LED:	220-240 V
Interruttore magnetotermico	36-44-52-65
B10 - C10 - B16 - C16	
Classe di isolamento:	⊕ CL.I
Grado di protezione:	<b>IP 66</b>
Resistenza alla rottura:	<b>IK 10 20J xx9</b>
Marchi di Conformità:	CE UK


**BORDO MARE:** aggiungi S alla fine del codice selezionato comprensivo di colore LED per avere il prodotto fornito con trattamento bordo mare contro le nebbie saline.



# Trend Top 110

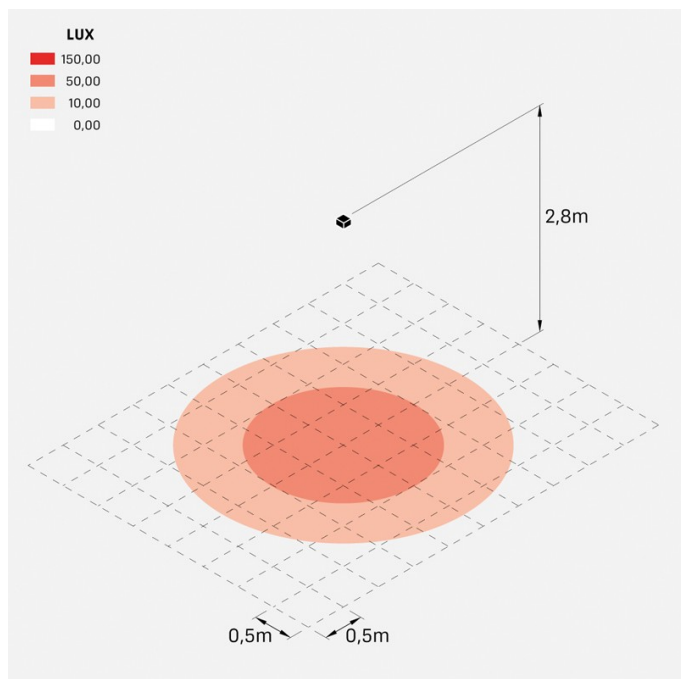
LL108058L2

**Lombardo.**



LL108058L2

## Simulazioni illuminotecniche:



trend\_110\_7w\_top\_optic\_l

## Curva fotometrica:

