

Informazioni tecniche:


Installazione:	Parete, Superficie parete
Materiale Corpo:	Alluminio
Finitura:	Sabbia RAL 1013
Trattamento:	Bordo Mare
Tipo di diffusore:	Vetro serigrafato
Tipo lampada:	LED
Classe energetica:	E
Temperatura colore:	4000K
CRI:	>80
LB Factor:	L80B20 - 50.000h
Rischio fotobiologico:	RG1
Potenza assorbita Watt:	3
Lumen:	500
Real Lumen:	250-260
Alimentazione:	☑ integrata
LED:	220-240 V
Interruttore magnetotermico	44-56-65-82
B10 - C10 - B16 - C16	
Classe di isolamento:	⊕ CL.I
Grado di protezione:	IP 66
Resistenza alla rottura:	IK 07 2J xx5
Marchi di Conformità:	CE UK ENEC



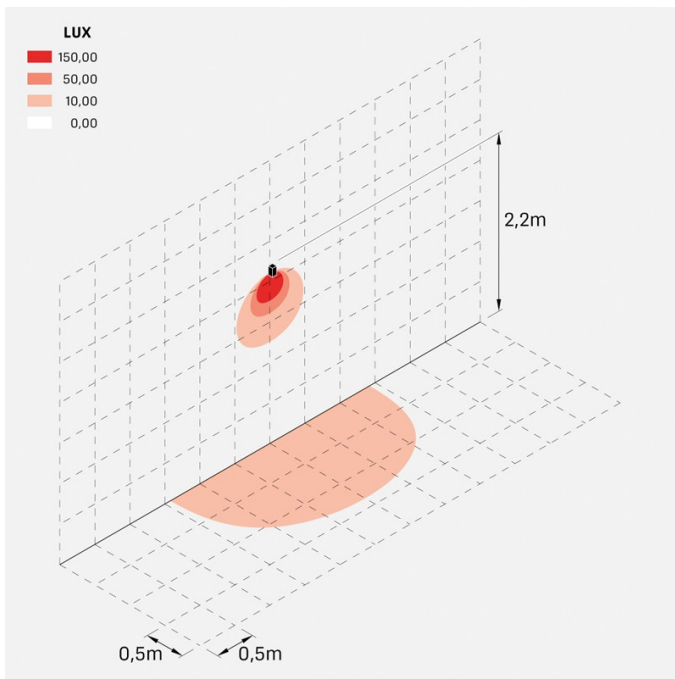
Trend 60

LL12900SN

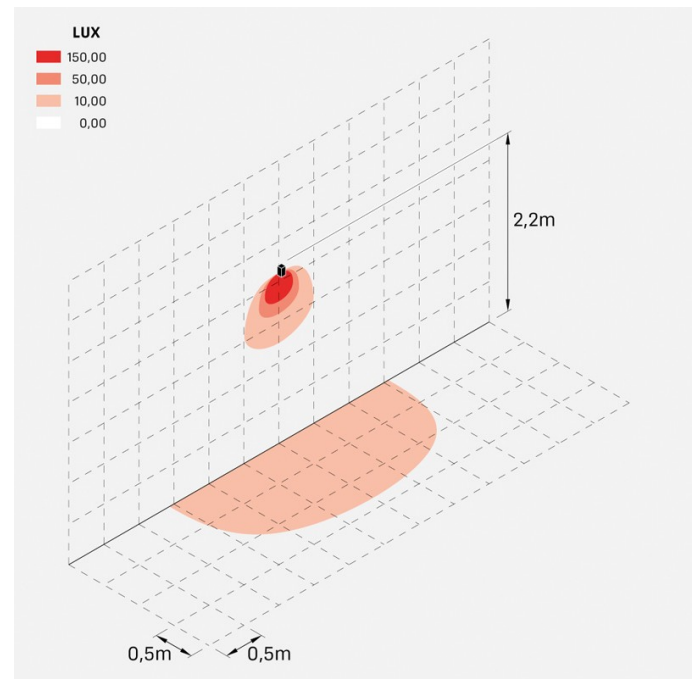
Lombardo.



Simulazioni illuminotecniche:



trend_60_3w_diffuso



trend_60_3w_trasp