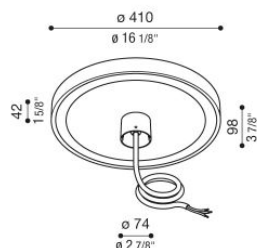


Time 360 Soft Midnight Function

Lombardo.

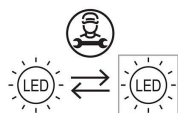
MV155360GD3



Informazioni tecniche:

Installazione:	Palo Ø60, Palo conico Ø60
Materiale Corpo:	Alluminio
Finitura:	Grigio High Tech RAL 9006
Trattamento:	Bordo Mare
Tipo di diffusore:	Vetro satinato
Tipo lampada:	LED
Classe energetica:	D
Temperatura colore:	3000K
CRI:	>80
LB Factor:	LM90B10 - 60.000
Rischio fotobiologico:	RG1
Potenza assorbita Watt:	55
Lumen:	8.000
Real Lumen:	2500
Alimentazione:	☑️ integrata
LED:	220-240 V
Interruttore magnetotermico:	18 - 31 - 30 - 51 B10 - C10 - B16 - C16
Versione con:	☞ Midnight function
Classe di isolamento:	☐ CL.II
Grado di protezione:	IP 65
Resistenza alla rottura:	IK 08 5J xx7
Marchi di Conformità:	CE UK
Temperatura di funzionamento:	-20°C / +45°C

Consigliata l'installazione su pali metallici Ø60. Non idoneo per pali Still. Cavo versione ON-OFF: 1m H05RN-F 2x1.



Time 360 Soft Midnight Function

Lombardo.

MV155360GD3

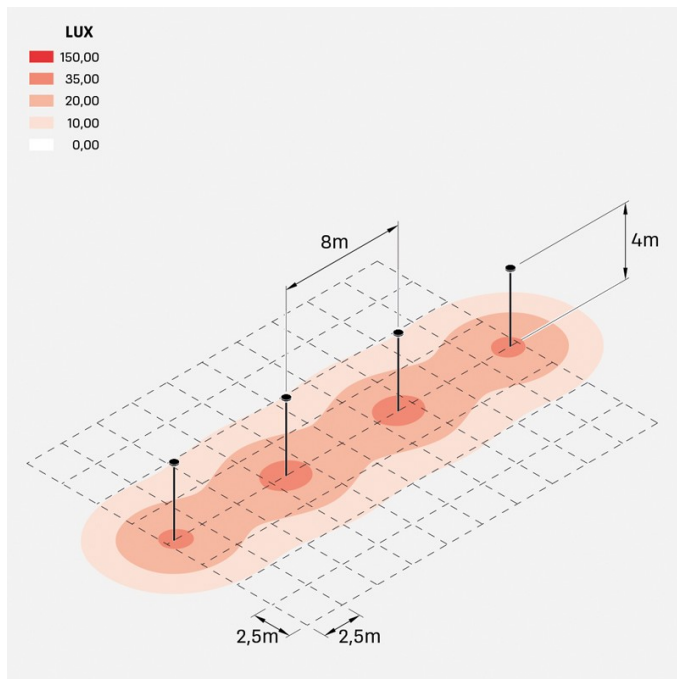


Time 360 Soft Midnight Function

Lombardo.

MV155360GD3

Simulazioni illuminotecniche:



time_360_soft_55W.jpg