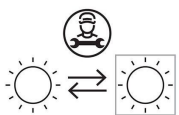


Informazioni tecniche:

Installazione:	Palo Ø60, Palo conico Ø60
Materiale Corpo:	Alluminio
Finitura:	Nero RAL 9005
Trattamento:	Bordo Mare
Tipo di diffusore:	Vetro trasparente
Tipo lampada:	LED
Classe energetica:	D
Temperatura colore:	2700K
CRI:	>80
LB Factor:	LM90B10 - 60.000
Rischio fotobiologico:	RG1
Potenza assorbita Watt:	55
Lumen:	7.500
Real Lumen:	5400
Alimentazione:	☑️ integrata
LED:	220-240 V
Interruttore magnetotermico:	9 - 15 - 15 - 25 B10 - C10 - B16 - C16
Classe di isolamento:	☐ CL.II
Grado di protezione:	IP 65
Resistenza alla rottura:	IK 08 5J xx7
Marchi di Conformità:	CE UK
Dimmerazione:	DALI2
Temperatura di funzionamento:	-20°C / +50°C


Consigliata l'installazione su pali metallici Ø60. Non idoneo per pali Still. Cavo versione ON-OFF: 1m H05RN-F 2x1. Cavo versione DALI: 1m H07RN-F 4x1.



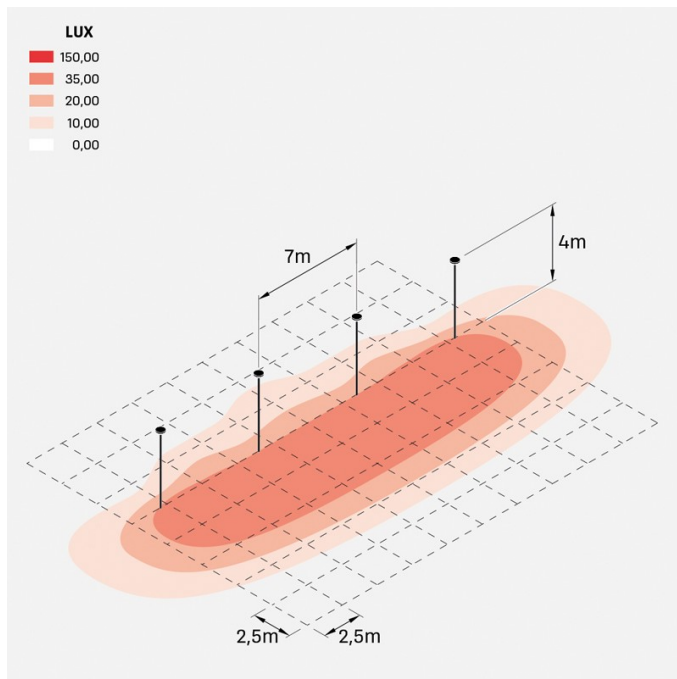
Time 180

LM155181B2

Lombardo.



Simulazioni illuminotecniche:



time_180_52W

Curva fotometrica:

