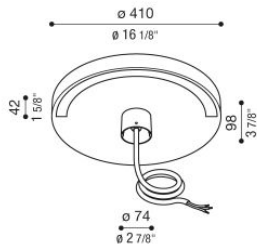


Time 180 Soft Midnight Function

Lombardo.

MV155180GD1



Informazioni tecniche:

Installazione:	Palo Ø60, Palo conico Ø60
Materiale Corpo:	Alluminio
Finitura:	Grigio High Tech RAL 9006
Trattamento:	Bordo Mare
Tipo di diffusore:	Vetro satinato
Tipo lampada:	LED
Classe energetica:	D
Temperatura colore:	2200K
CRI:	>80
LB Factor:	LM90B10 - 60.000
Rischio fotobiologico:	RG1
Potenza assorbita Watt:	30
Lumen:	4000
Real Lumen:	1400
Alimentazione:	☑ integrata
LED:	220-240 V
Interruttore magnetotermico:	9 - 15 - 15 - 25
B10 - C10 - B16 - C16	
Versione con:	☑ Midnight function
Classe di isolamento:	☑ CL.II
Grado di protezione:	IP 65
Resistenza alla rottura:	IK 08 5J xx7
Marchi di Conformità:	CE UK
Temperatura di funzionamento:	-20°C / +50°C

Consigliata l'installazione su pali metallici Ø60. Non idoneo per pali Still. Cavo versione ON-OFF: 1m H05RN-F 2x1.



Time 180 Soft Midnight Function

Lombardo.

MV155180GD1

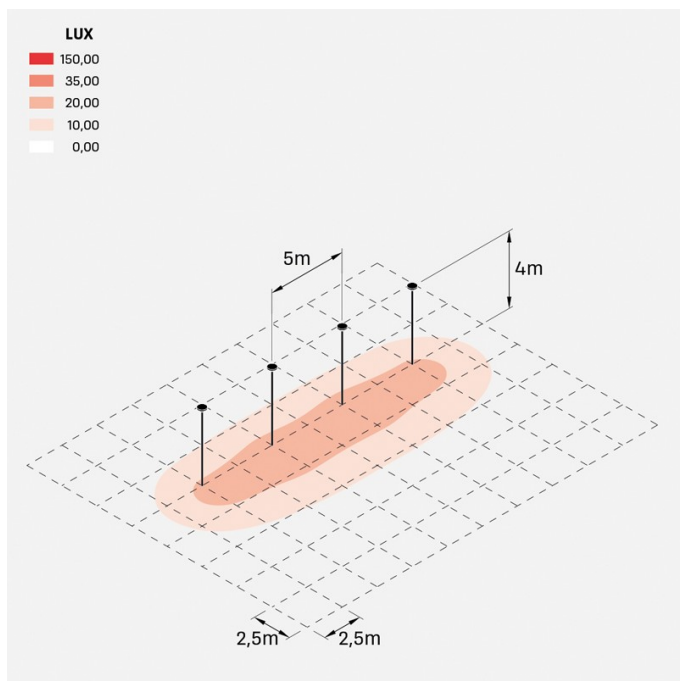


Time 180 Soft Midnight Function

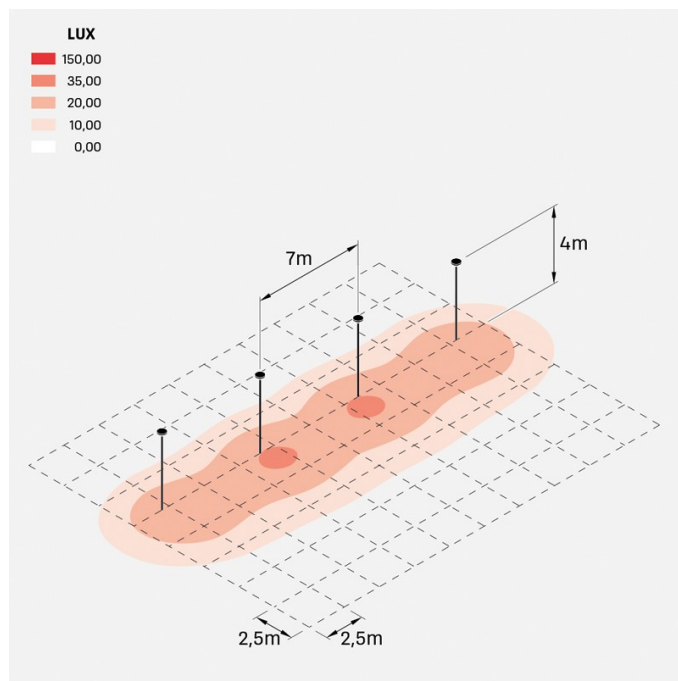
Lombardo.

MV155180GD1

Simulazioni illuminotecniche:



time_180_soft_30W



time_180_soft_55W