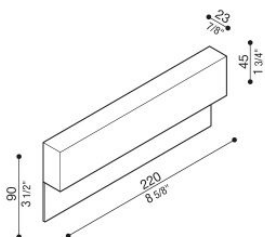




Tape 220

LL14523LN

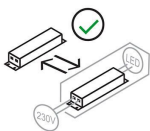
Lombardo.



Informazioni tecniche:

| | |
|--------------------------|--|
| Installazione: | Parete, Superficie parete |
| Materiale Corpo: | Alluminio |
| Finitura: | Light Grey RAL 7044 |
| Trattamento: | Bordo Mare |
| Tipo di diffusore: | Vetro satinato |
| Tipo lampada: | LED |
| Classe energetica: | E |
| Temperatura colore: | 4000K |
| CRI: | >90 |
| LB Factor: | L80B20 - 50.000h |
| Rischio fotobiologico: | RG1 |
| Potenza assorbita Watt: | 6 |
| Lumen: | 870 |
| Real Lumen: | 800 |
| Alimentazione: | ✓ inclusa da remoto |
| LED: | 24V REMOTE |
| Versione con: |  Kit DRIVER IP67 + BOX |
| Classe di isolamento: |  CL.III |
| Grado di protezione: | IP 66 |
| Resistenza alla rottura: | IK 06 1J xx3 |
| Marchi di Conformità: | CE UK |



Codici LL14513: kit composti da Tape 220 + LB1070069 (driver IP67) alloggiabile in armatura da incasso 506 standard
Codici LL14523: kit composti da Tape 220 + armatura da incasso 506 LB11680 + LB1070069 (driver IP67)
Possibilità di installare il prodotto con o senza aletta.




Tape 220

LL14523LN

Lombardo.



Immagini di montaggio:

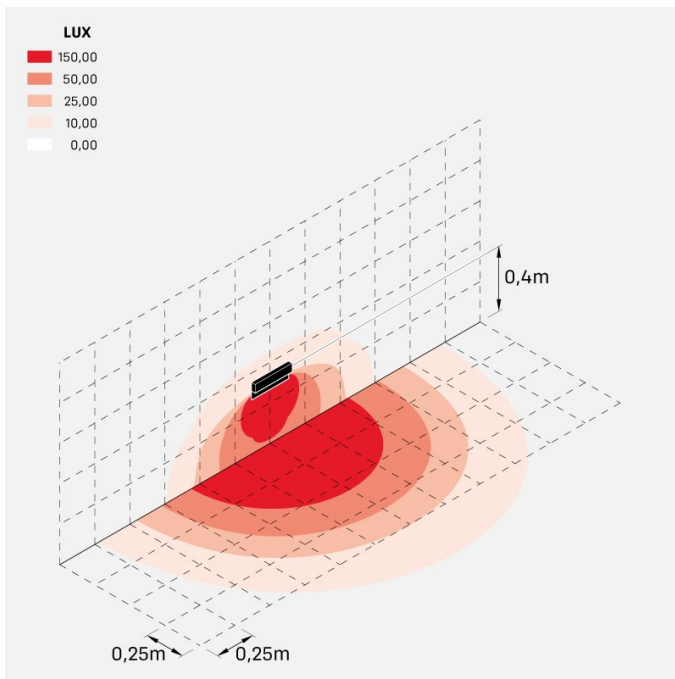


Tape 220

LL14523LN

Lombardo.

Simulazioni illuminotecniche:



tape_220

Curva fotometrica:

