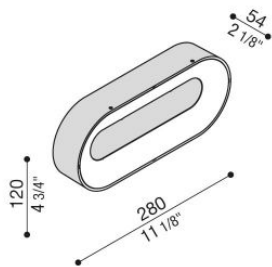


Ross 280

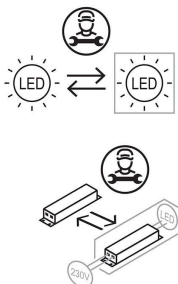
LM12400S2

Lombardo.



Informazioni tecniche:


| | |
|--------------------------|--|
| Installazione: | Parete, Soffitto, Superficie parete, Superficie soffitto |
| Finitura: | Sabbia RAL 1013 |
| Tipo di diffusore: | Policarbonato |
| Tipo lampada: | LED |
| Classe energetica: | F |
| Temperatura colore: | 2700K |
| CRI: | >80 |
| Rischio fotobiologico: | RG1 |
| Potenza assorbita Watt: | 13 |
| Lumen: | 1560 |
| Real Lumen: | 895 |
| Alimentazione: | ☑ integrata |
| LED: | 220-240 V |
| Classe di isolamento: | ☐ CL.II |
| Grado di protezione: | IP 66 |
| Resistenza alla rottura: | IK 10 20J xx9 |
| Marchi di Conformità: | CE UK |
| Dimmerazione | DALI2 |



Ross 280

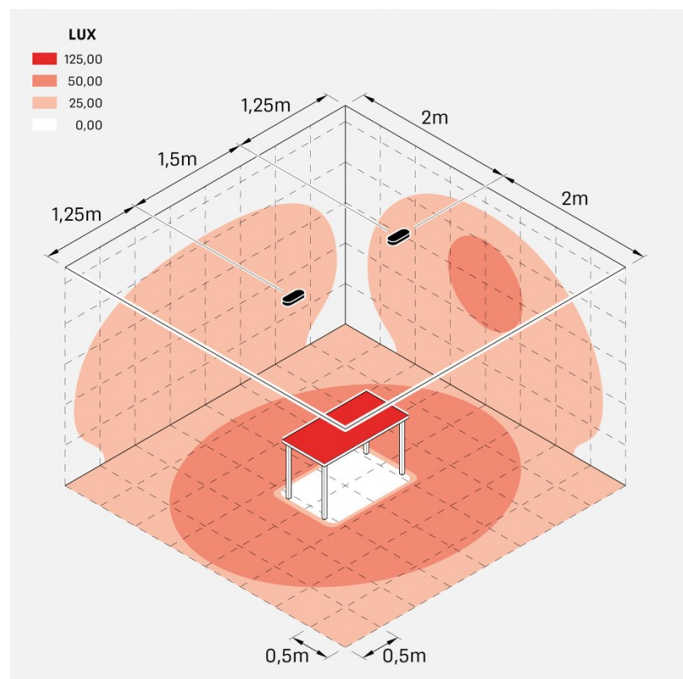
LM12400S2

Lombardo.



LM12400S2

Simulazioni illuminotecniche:



ross_280