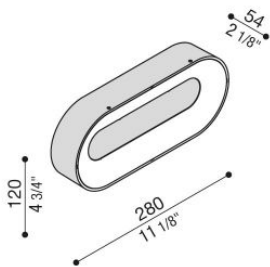


# Ross 280

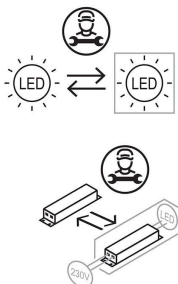
## LL12402SN

# Lombardo.



### Informazioni tecniche:

Installazione:	Parete, Soffitto, Superficie parete, Superficie soffitto
Finitura:	Sabbia RAL 1013
Tipo di diffusore:	Polycarbonato
Tipo lampada:	LED
Temperatura colore:	4000K
CRI:	>80
LB Factor:	L80B20 - 50.000h
Rischio fotobiologico:	RG1
Potenza assorbita Watt:	9
Lumen:	1080
Real Lumen:	583
Alimentazione:	✓ integrata
LED:	220-240 V
Interruttore magnetotermico B10 - C10 - B16 - C16	64-80-90-100
Versione con:	 Emergenza 3 ore
Classe di isolamento:	<input type="checkbox"/> CL.II
Grado di protezione:	<b>IP 66</b>
Resistenza alla rottura:	<b>IK 10 20J xx9</b>
Marchi di Conformità:	<b>CE UK</b>



**Lombardo S.r.l.**


Via Pizzigoni 3, Villongo (BG) - 24060 - Italy - T 0039 035 939 411 - E [info@lombardo.it](mailto:info@lombardo.it)

**lombardo.it**

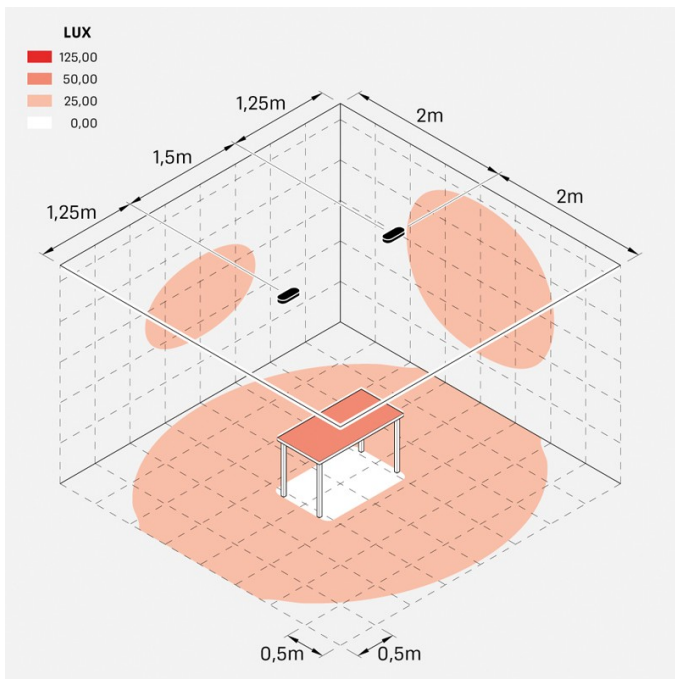
**Ross 280**

LL12402SN

**Lombardo.**



### Simulazioni illuminotecniche:



ross\_280\_emergenza

### Curva fotometrica:

