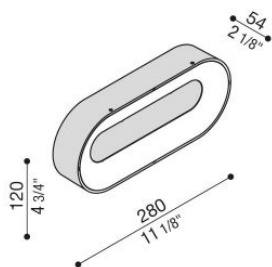


Ross 280

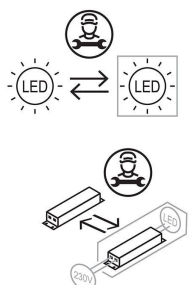
LL124026N

Lombardo.



Informazioni tecniche:

Installazione:	Parete, Soffitto, Superficie parete, Superficie soffitto
Finitura:	Nero da stampaggio
Tipo di diffusore:	Polycarbonato
Tipo lampada:	LED
Temperatura colore:	4000K
CRI:	>80
LB Factor:	L80B20 - 50.000h
Rischio fotobiologico:	RG1
Potenza assorbita Watt:	9
Lumen:	1080
Real Lumen:	583
Alimentazione:	✓ integrata
LED:	220-240 V
Interruttore magnetotermico B10 - C10 - B16 - C16	64-80-90-100
Versione con:	 Emergenza 3 ore
Classe di isolamento:	 CL.II
Grado di protezione:	IP 66
Resistenza alla rottura:	IK 10 20J xx9
Marchi di Conformità:	CE UK



Lombardo S.r.l.


Via Pizzigoni 3, Villongo (BG) - 24060 - Italy - T 0039 035 939 411 - E info@lombardo.it

lombardo.it

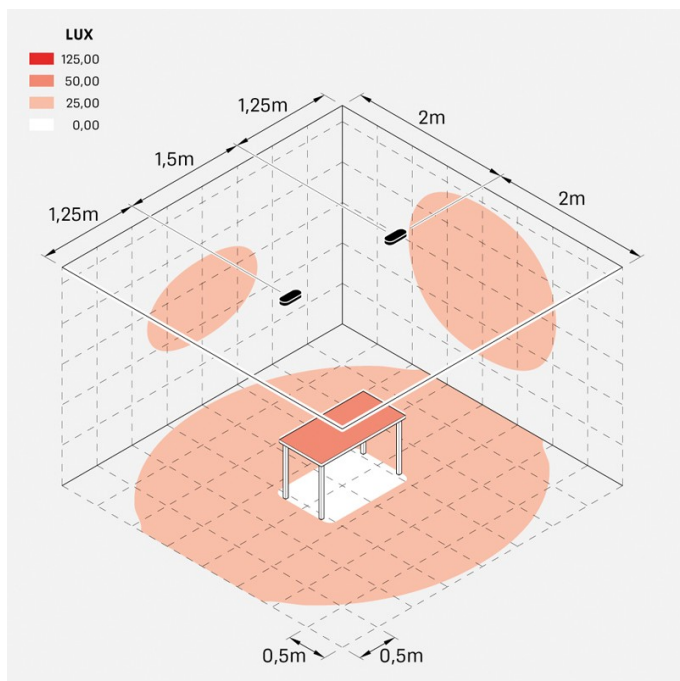
Ross 280

LL124026N

Lombardo.



Simulazioni illuminotecniche:



ross_280_emergenza

Curva fotometrica:

