

Informazioni tecniche:

Installazione:	Terra, Parete, Superficie terra, Superficie parete
Materiale Corpo:	Alluminio
Finitura:	Alluminio Anodizzato Nero
Trattamento:	Anodizzazione
Tipo di diffusore:	Vetro trasparente
Inclinazione ottica:	50°
Tipo lampada:	LED
Classe energetica:	G
CRI:	>80
LB Factor:	L70B10 - 50.000h
Potenza assorbita Watt:	35
Lumen:	4.200
Real Lumen:	2610
Alimentazione:	☑️ integrata
LED:	220-240 V DMX 512
Classe di isolamento:	⊕ CL.I
Cavo Alimentazione:	0,15 m H07RN-F 3x1
Grado di protezione:	IP 66
Resistenza alla rottura:	IK 10 20J xx9
Marchi di Conformità:	CE UK
Temperatura di funzionamento:	-30°C / +50°C

Predisposto per doppio ingresso alimentazione. Led RGBW - W=5700K R=15% G=35% B=10% W=40%



RoI 600 RGBW

LX156060M

Lombardo.








Immagine di montaggio:



Lombardo S.r.l.

Via Pizzigoni 3, Villongo (BG) - 24060 - Italy - T 0039 035 939 411 - E info@lombardo.it

lombardo.it

RoI 600 RGBW

LX156060M

Lombardo.

Curva fotometrica:

