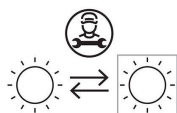


Informazioni tecniche:

Installazione:	Incasso soffitto
Materiale Corpo:	Polycarbonato
Finitura:	Bianco - Nero RAL 9005
Tipo di diffusore:	Polycarbonato
Inclinazione ottica:	45°
Tipo lampada:	LED
Classe energetica:	F
Temperatura colore:	3000K
CRI:	>90
LB Factor:	L80B50 - 50.000h
Step MacAdam:	3
Rischio fotobiologico:	RG1
Potenza assorbita Watt:	12
Lumen:	1400
Real Lumen:	1170
Alimentazione:	☑ inclusa da remoto
LED:	220-240V REMOTE DRIVER INCLUDED
Classe di isolamento:	CL.III
Cavo Alimentazione:	0,25 metri H03VVH2-F
Grado di protezione:	IP 65
Resistenza alla rottura:	IK 07 2J xx5
Marchi di Conformità:	CE UK


Codici LL14613A, LL14613N, LZ14613A e LZ14613N in versione All Black e Nero da stampaggio con profilo esterno e anello adattatore nero. Codici LL14613S e LZ14613S in versione Sabbia con profilo esterno e anello adattatore Sabbia RAL 1013.



Pop Power 80 Q

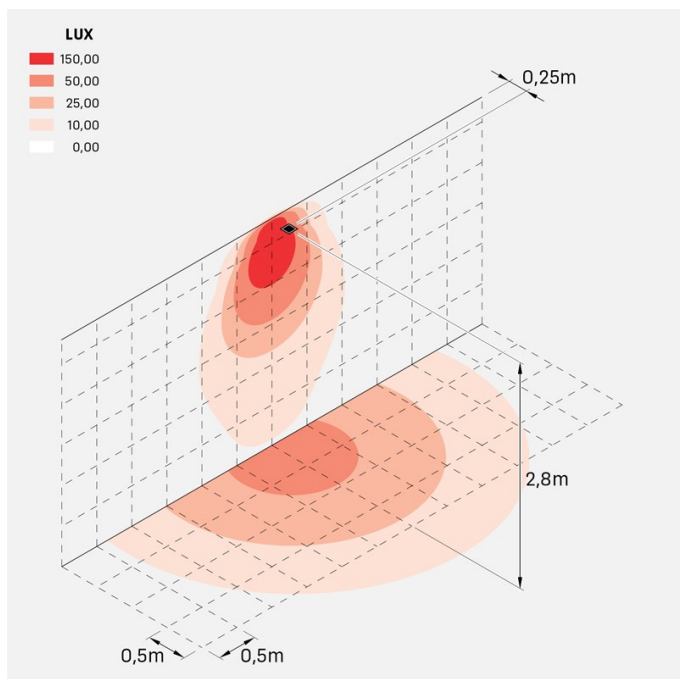
LL14613BM3

Lombardo.

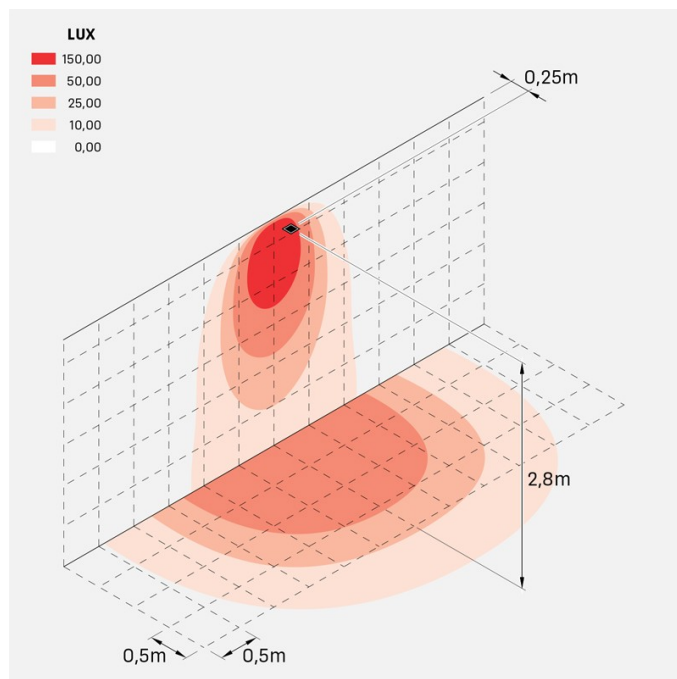


LL14613BM3

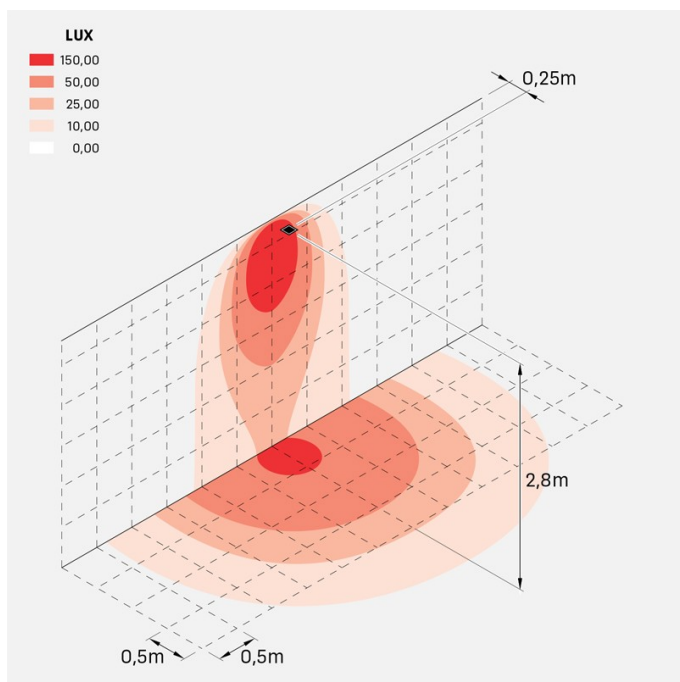
Simulazioni illuminotecniche:



pop_power_80Q_D



pop_power_80Q_M



pop_power_80Q_S

Pop Power 80 Q

LL14613BM3

Lombardo.

Curva fotometrica:

