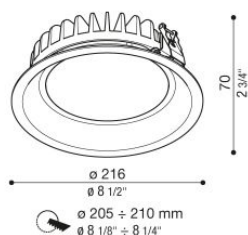


# Pop Flat 200 Power

LL14631A3

**Lombardo.**



## Informazioni tecniche:


Installazione:	Incasso soffitto
Materiale Corpo:	Polycarbonato
Finitura:	All Black
Tipo di diffusore:	PMMA
Tipo lampada:	LED
Temperatura colore:	3000K
Potenza assorbita Watt:	43
Lumen:	5400
Real Lumen:	3935
Alimentazione:	☑ inclusa da remoto
LED:	220-240V REMOTE DRIVER INCLUDED
Classe di isolamento:	☐ CL.II
Cavo Alimentazione:	0,20 metri H03VVH2-F
Grado di protezione:	<b>IP 65</b>
Resistenza alla rottura:	<b>IK 10 20J xx9</b>
Marchi di Conformità:	CE UK

Codici LL: driver esterno IP20. Codici LL14631A, LL14631N, LZ14631A e LZ14631N in versione All Black e Nero da stampaggio con profilo esterno nero. Codici LL14631S e LZ14631S in versione Sabbia con profilo esterno Sabbia RAL 1013.

# Pop Flat 200 Power

Lombardo.

LL14631A3



## Immagini di montaggio:

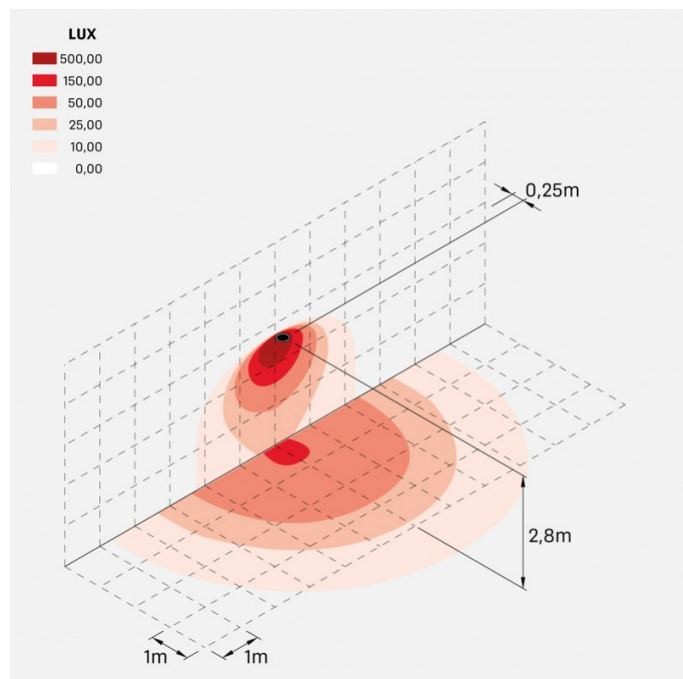


# Pop Flat 200 Power

LL14631A3

Lombardo.

## Simulazioni illuminotecniche:



pop\_flat\_200\_power

## Curva fotometrica:

