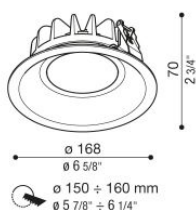


Pop Flat 150

LL14620WN

Lombardo.



Informazioni tecniche:


| | |
|--------------------------|---------------------------------|
| Installazione: | Incasso soffitto |
| Materiale Corpo: | Polycarbonato |
| Finitura: | Bianco da stampaggio POP |
| Tipo di diffusore: | PMMA |
| Tipo lampada: | LED |
| Temperatura colore: | 4000K |
| Potenza assorbita Watt: | 17,5 |
| Lumen: | 2020 |
| Real Lumen: | 1250 |
| Alimentazione: | ☑ inclusa da remoto |
| LED: | 220-240V REMOTE DRIVER INCLUDED |
| Classe di isolamento: | ☐ CL.II |
| Cavo Alimentazione: | 0,20 metri H03VVH2-F |
| Grado di protezione: | IP 65 |
| Resistenza alla rottura: | IK 10 20J xx9 |
| Marchi di Conformità: | CE UK ENEC |

Codici LL: driver esterno IP20. Codici LL14620A, LL14620N, LZ14620A e LZ14620N in versione All Black e Nero da stampaggio con profilo esterno nero. Codici LL14620S e LZ14620S in versione Sabbia con profilo esterno Sabbia RAL 1013.

Pop Flat 150

LL14620WN

Lombardo.



Immagini di montaggio:

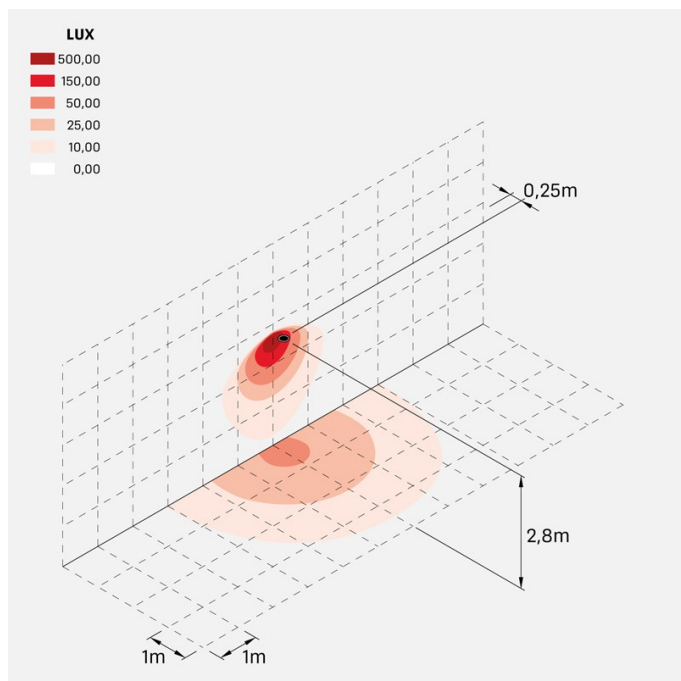


Pop Flat 150

LL14620WN

Lombardo.

Simulazioni illuminotecniche:



pop_flat_150

Curva fotometrica:

