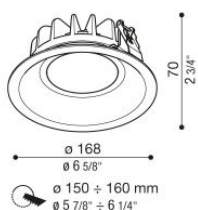


Pop Flat 150

LL14620B3

Lombardo.



Informazioni tecniche:


Installazione:	Incasso soffitto
Materiale Corpo:	Policarbonato
Finitura:	Bianco - Nero RAL 9005
Tipo di diffusore:	PMMA
Tipo lampada:	LED
Temperatura colore:	3000K
Potenza assorbita Watt:	17,5
Lumen:	2020
Real Lumen:	1250
Alimentazione:	☑ inclusa da remoto
LED:	220-240V REMOTE DRIVER INCLUDED
Classe di isolamento:	☐ CL.II
Cavo Alimentazione:	0,20 metri H03VVH2-F
Grado di protezione:	IP 65
Resistenza alla rottura:	IK 10 20J xx9
Marchi di Conformità:	CE UK

Codici LL: driver esterno IP20. Codici LL14620A, LL14620N, LZ14620A e LZ14620N in versione All Black e Nero da stampaggio con profilo esterno nero. Codici LL14620S e LZ14620S in versione Sabbia con profilo esterno Sabbia RAL 1013.

Pop Flat 150

LL14620B3

Lombardo.



Immagini di montaggio:

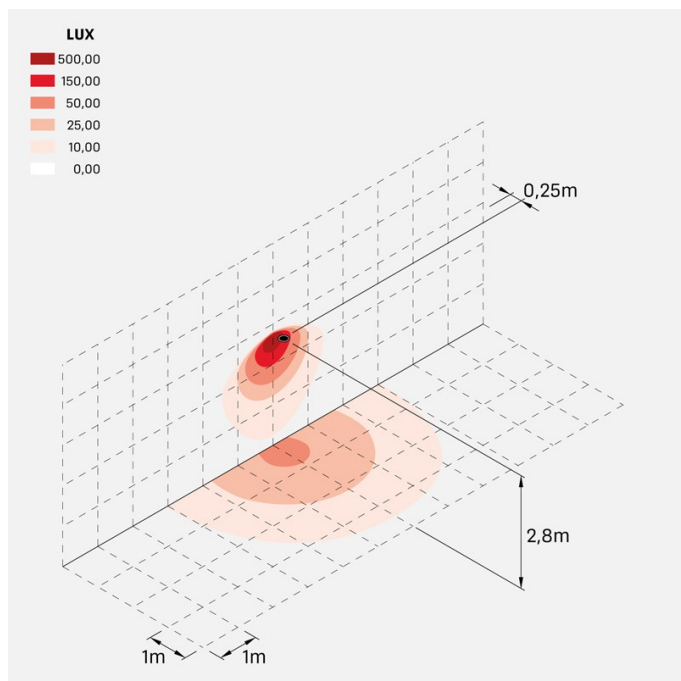


Pop Flat 150

LL14620B3

Lombardo.

Simulazioni illuminotecniche:



pop_flat_150

Curva fotometrica:

