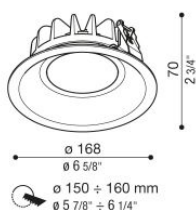


Pop Flat 150 Power

LL14621W3

Lombardo.



Informazioni tecniche:


Installazione:	Incasso soffitto
Materiale Corpo:	Polycarbonato
Finitura:	Bianco da stampaggio POP
Tipo di diffusore:	PMMA
Tipo lampada:	LED
Temperatura colore:	3000K
Potenza assorbita Watt:	24,5
Lumen:	2780
Real Lumen:	1680
Alimentazione:	☑ inclusa da remoto
LED:	220-240V REMOTE DRIVER INCLUDED
Classe di isolamento:	☐ CL.II
Cavo Alimentazione:	0,20 metri H03VVH2-F
Grado di protezione:	IP 65
Resistenza alla rottura:	IK 10 20J xx9
Marchi di Conformità:	CE UK

Codici LL: driver esterno IP20. Codici LL14621A, LL14621N, LZ14621A e LZ14621N in versione All Black e Nero da stampaggio con profilo esterno nero. Codici LL14621S e LZ14621S in versione Sabbia con profilo esterno Sabbia RAL 1013.

Pop Flat 150 Power

LL14621W3

Lombardo.



Immagini di montaggio:

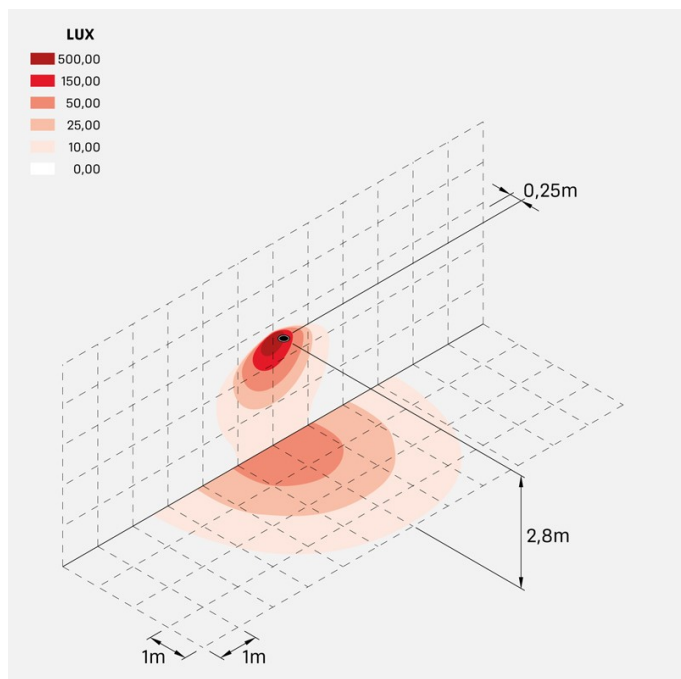


Pop Flat 150 Power

Lombardo.

LL14621W3

Simulazioni illuminotecniche:



pop_flat_150_power

Curva fotometrica:

