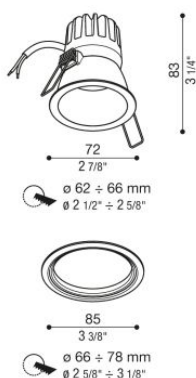


Pop 60 T

LL14600NM2

Lombardo.



Informazioni tecniche:

| | |
|-----------------------------|---------------------------------|
| Installazione: | Incasso soffitto |
| Materiale Corpo: | Polycarbonato |
| Finitura: | Nero da stampaggio POP |
| Tipo di diffusore: | Polycarbonato |
| Inclinazione ottica: | 45° |
| Tipo lampada: | LED |
| Classe energetica: | E |
| Temperatura colore: | 2700K |
| CRI: | >90 |
| LB Factor: | L80B20 - 50.000h |
| Rischio fotobiologico: | RG1 |
| Potenza assorbita Watt: | 7 |
| Lumen: | 1000 |
| Real Lumen: | 800 |
| Alimentazione: | ✓ inclusa da remoto |
| LED: | 220-240V REMOTE DRIVER INCLUDED |
| Interruttore magnetotermico | 56-70-82-100 |
| B10 - C10 - B16 - C16 | |
| Classe di isolamento: | CL.III |
| Cavo Alimentazione: | 0,25 metri H03VVH2-F |
| Grado di protezione: | IP 65 |
| Resistenza alla rottura: | IK 07 2J xx5 |
| Marchi di Conformità: | CE UK |


Codici LL14600A, LL14600N, LZ14600A e LZ14600N in versione All Black e Nero da stampaggio con profilo esterno e anello adattatore nero. Codici LL14600S e LZ14600S in versione Sabbia con profilo esterno e anello adattatore Sabbia RAL 1013.



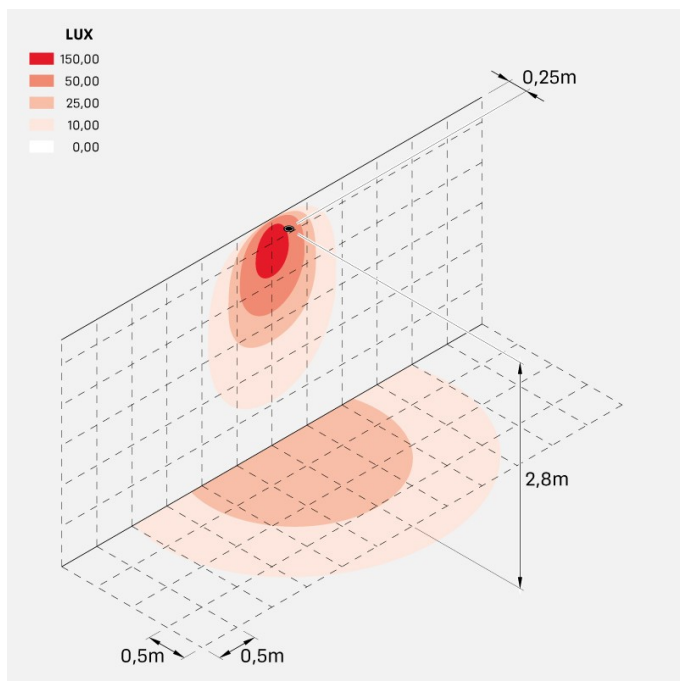
Pop 60 T

LL14600NM2

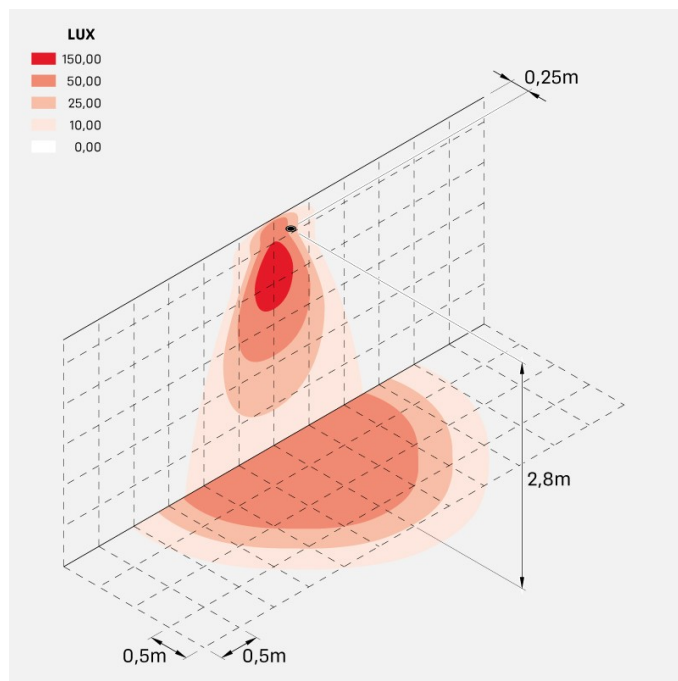
Lombardo.



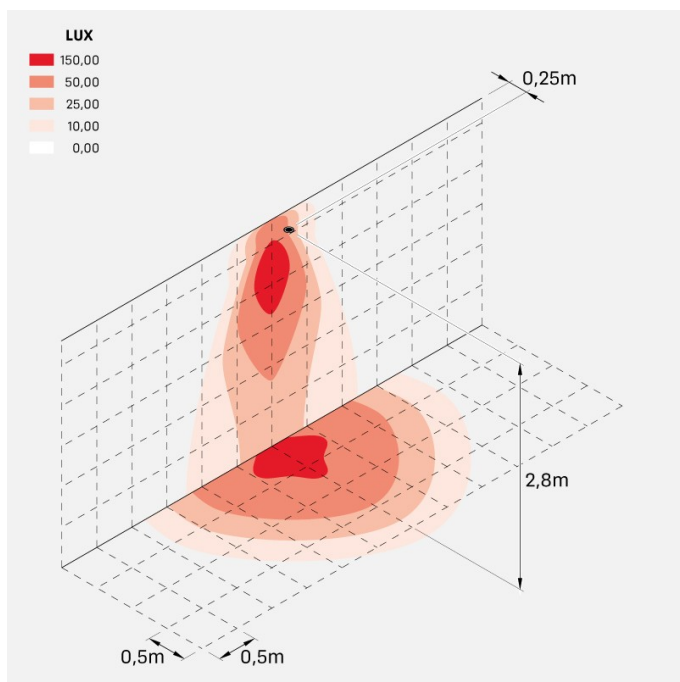
Simulazioni illuminotecniche:



pop_60t_d



pop_60t_m



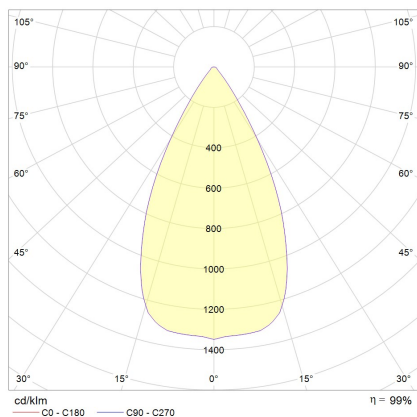
pop_60t_s

Pop 60 T

LL14600NM2

Lombardo.

Curva fotometrica:



Lombardo S.r.l.

Via Pizzigoni 3, Villongo (BG) - 24060 - Italy - T 0039 035 939 411 - E info@lombardo.it

lombardo.it