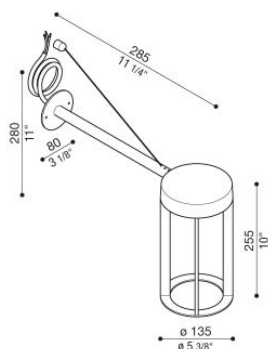


Lula Bracket 150

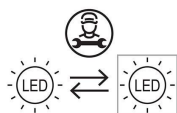
LL15303D3

Lombardo.



Informazioni tecniche:

Installazione:	Parete, Superficie parete
Materiale Corpo:	Alluminio
Finitura:	Dark Grey RAL 7021
Trattamento:	Bordo Mare
Tipo di diffusore:	Polycarbonato
Tipo lampada:	LED
Classe energetica:	F
Temperatura colore:	3000K
CRI:	>80
LB Factor:	L80B50 - 50.000h
Rischio fotobiologico:	RG1
Potenza assorbita Watt:	12
Lumen:	1330
Real Lumen:	800
Alimentazione:	✓ inclusa da remoto
LED:	AC DIRECT
Classe di isolamento:	⊕ CL.I
Cavo Alimentazione:	1 metro H05RN-F 3x1
Grado di protezione:	IP 65
Resistenza alla rottura:	IK 06 1J xx3
Marchi di Conformità:	CE UK
Dimmerazione	Taglio di fase

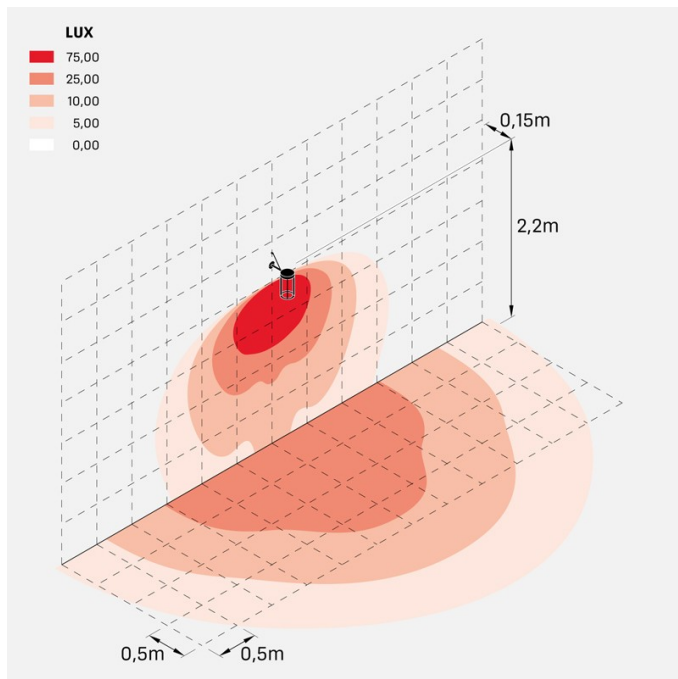


Lula Bracket 150

LL15303D3

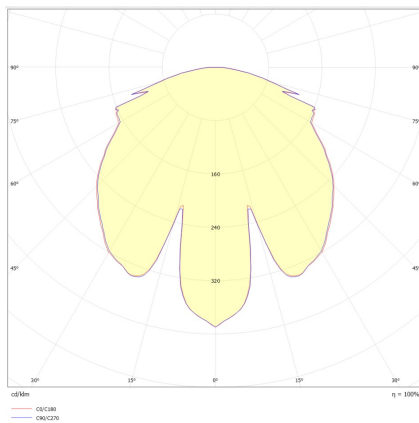
Lombardo.

Simulazioni illuminotecniche:



lula_bracket_150

Curva fotometrica:



Lombardo S.r.l.

Via Pizzigoni 3, Villongo (BG) - 24060 - Italy - T 0039 035 939 411 - E info@lombardo.it

lombardo.it