



Informazioni tecniche:

Installazione:	Terra, Picchetto terra
Materiale Corpo:	Vetroresina
Finitura:	All Black
Trattamento:	Anodizzazione
Tipo di diffusore:	PMMA
Tipo lampada:	LED
Classe energetica:	G
Temperatura colore:	4000K
CRI:	>80
Rischio fotobiologico:	RG1
Potenza assorbita Watt:	2
Lumen:	140
Real Lumen:	68
Alimentazione:	⊗ esclusa
LED:	24V
Classe di isolamento:	⚡ CL.III
Cavo Alimentazione:	3 metri PVC 2x0,25mm
Grado di protezione:	IP 66
Resistenza alla rottura:	IK 06 1J xx3
Marchi di Conformità:	CE UK CA

Il cilindro in ottone, presente sui modelli installati in luoghi a maggior rischio per esempio installazione in zone marine o piscine, è naturalmente soggetto ad alterazioni dovute ad agenti atmosferici come umidità e sale, quindi può scurirsi nel tempo. Questa alterazione fa parte del suo aspetto caratteristico e distintivo.





Linfa 80

LT14900AN

Lombardo.



Immagini di montaggio:

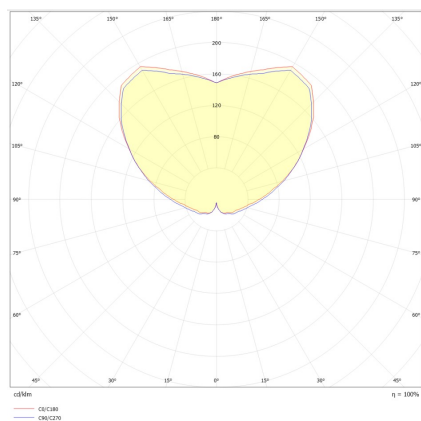


Linfa 80

LT14900AN

Lombardo.

Curva fotometrica:



Lombardo S.r.l.

Via Pizzigoni 3, Villongo (BG) - 24060 - Italy - T 0039 035 939 411 - E info@lombardo.it

lombardo.it