

# Kura Top X5

LL14706LE3

**Lombardo.**



## Informazioni tecniche:



|                             |                               |
|-----------------------------|-------------------------------|
| Installazione:              | Soffitto, Superficie soffitto |
| Materiale Corpo:            | Alluminio                     |
| Finitura:                   | Light Grey RAL 7044           |
| Tipo di diffusore:          | Vetro serigrafato             |
| Inclinazione ottica:        | 11 X 37°                      |
| Tipo lampada:               | LED                           |
| Classe energetica:          | F                             |
| Temperatura colore:         | 3000K                         |
| CRI:                        | 95                            |
| LB Factor:                  | L80B20 - 50.000h              |
| Rischio fotobiologico:      | RG1                           |
| Potenza assorbita Watt:     | 12,5                          |
| Lumen:                      | 1025                          |
| Real Lumen:                 | 785                           |
| Alimentazione:              | ☑ integrata                   |
| LED:                        | 220-240 V                     |
| Interruttore magnetotermico | /-/-22-36                     |
| B10 - C10 - B16 - C16       |                               |
| Classe di isolamento:       | ⊕ CL.I                        |
| Grado di protezione:        | <b>IP 65</b>                  |
| Resistenza alla rottura:    | <b>IK 06 1J xx3</b>           |
| Marchi di Conformità:       | CE UK ENEC                    |



# Kura Top X5

LL14706LE3

Lombardo.

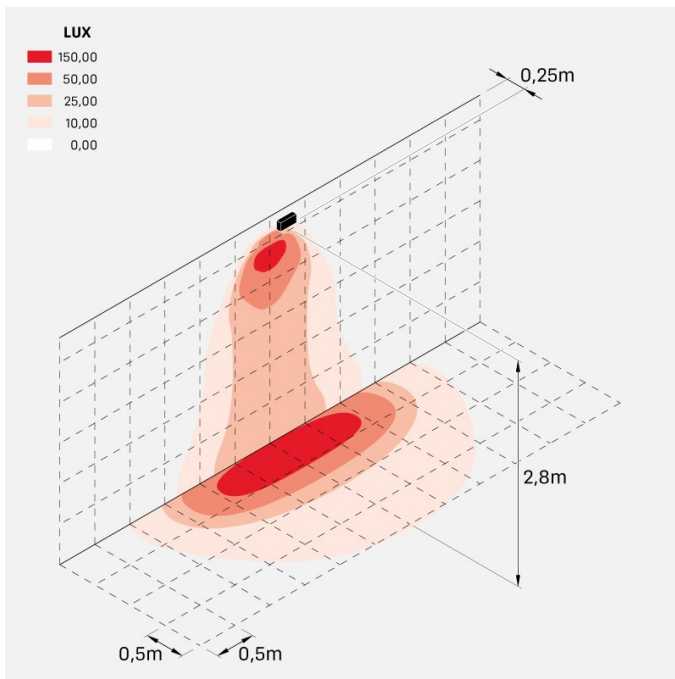


# Kura Top X5

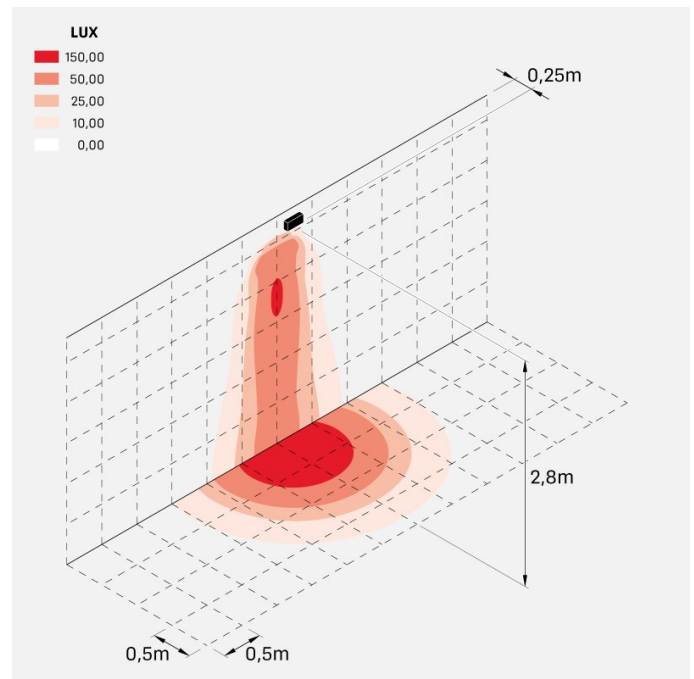
Lombardo.

LL14706LE3

## Simulazioni illuminotecniche:



kura\_top\_x5\_optic\_e



kura\_top\_x5\_optic\_s

## Curva fotometrica:

