

Informazioni tecniche:

Installazione:	Incasso soffitto
Materiale Corpo:	Tecnopolimero
Finitura:	Nero da stampaggio
Tipo di diffusore:	PMMA
Inclinazione ottica:	18°
Tipo lampada:	LED
Classe energetica:	F
Temperatura colore:	3000K
CRI:	95
LB Factor:	L80B20 - 50.000h
Step MacAdam:	3
Rischio fotobiologico:	RG1
Potenza assorbita Watt:	9,5
Lumen:	820
Real Lumen:	725
Alimentazione:	☑ inclusa da remoto
LED:	220-240V REMOTE DRIVER INCLUDED
Interruttore magnetotermico B10 - C10 - B16 - C16	26-26-42-42
Classe di isolamento:	☐ CL.II
Cavo Alimentazione:	0,20 metri PVC 2x0,25mm
Grado di protezione:	IP 65
Resistenza alla rottura:	IK 06 1J xx3
Marchi di Conformità:	CE UK Eurasian Conformity Mark


Codici LL: driver esterno IP20



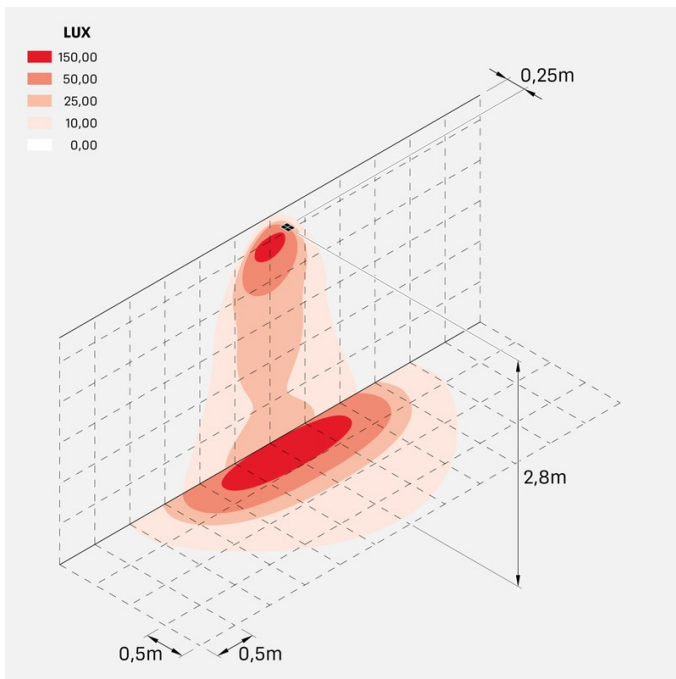
Kura 2X2

LL14708BS3

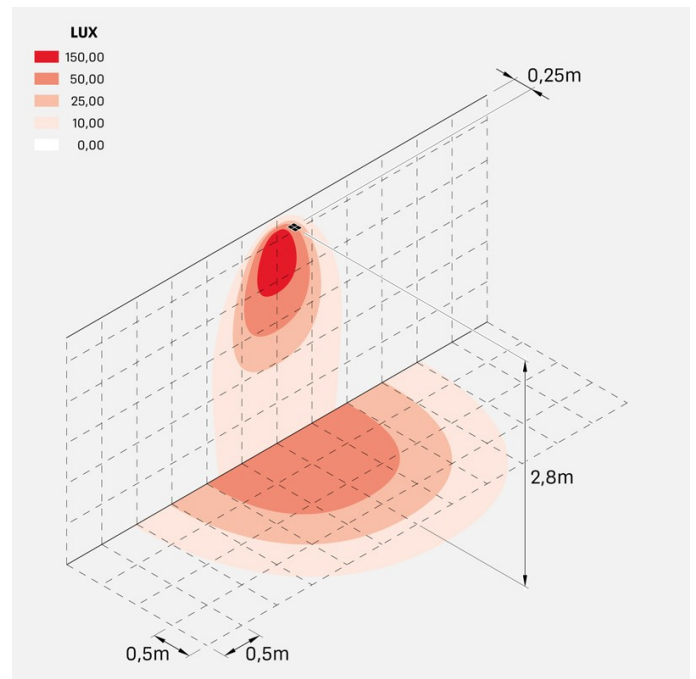
Lombardo.



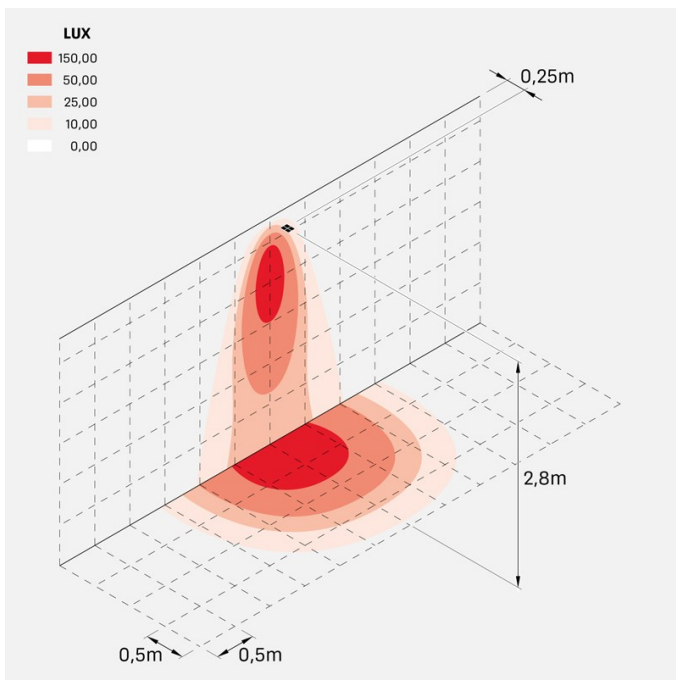
Simulazioni illuminotecniche:



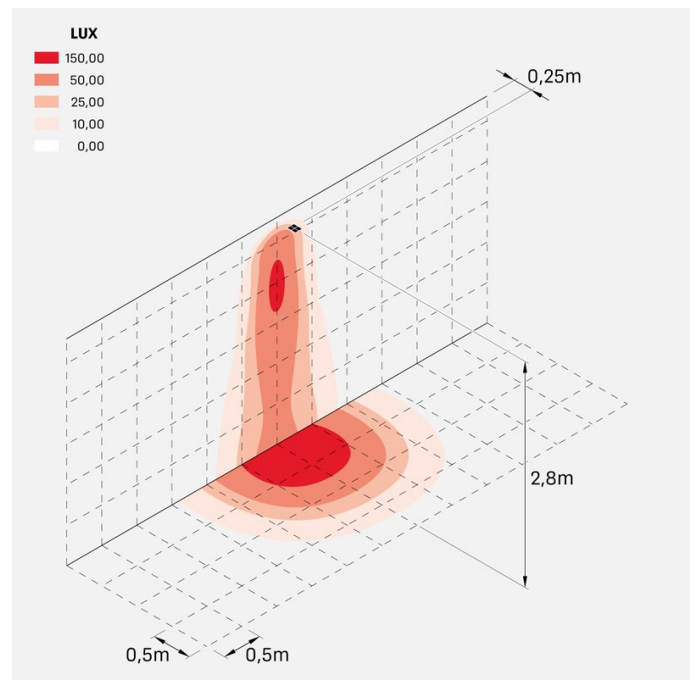
KURA_2x2_optic_E



KURA_2x2_optic_L



KURA_2x2_optic_M



KURA_2x2_optic_S

Curva fotometrica:

