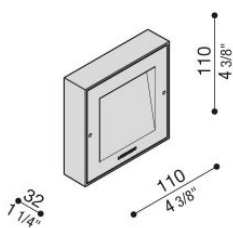


Koi 110

LL12100S2

Lombardo.

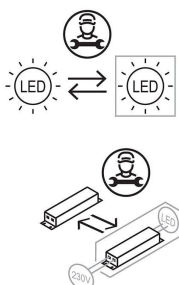


Informazioni tecniche:

| | |
|-----------------------------|---------------------------|
| Installazione: | Parete, Superficie parete |
| Materiale Corpo: | Alluminio |
| Finitura: | Sabbia RAL 1013 |
| Tipo di diffusore: | Vetro satinato |
| Tipo lampada: | LED |
| Classe energetica: | E |
| Temperatura colore: | 2700K |
| CRI: | >80 |
| LB Factor: | L80B20 - 50.000h |
| Rischio fotobiologico: | RG1 |
| Potenza assorbita Watt: | 6 |
| Lumen: | 750 |
| Real Lumen: | 375 |
| Alimentazione: | ☑ integrata |
| LED: | 220-240 V |
| Interruttore magnetotermico | 44-56-65-82 |
| B10 - C10 - B16 - C16 | |
| Classe di isolamento: | ⊖ CL.I |
| Grado di protezione: | IP 66 |
| Resistenza alla rottura: | IK 10 20J xx9 |
| Marchi di Conformità: | CE UK |

BORDO MARE: aggiungi S alla fine del codice selezionato comprensivo di colore LED per avere il prodotto fornito con trattamento bordo mare contro le nebbie saline.


Tutte le parti a contatto diretto con il terreno non devono mai essere ricoperte dal terreno stesso o venire a contatto con sostanze chimiche aggressive (es. fertilizzanti, diserbanti, prodotti per la pulizia di piscine e/o pavimenti ecc..). Pulire periodicamente le parti ricoperte da accumuli di terriccio o da polveri di cemento. I prodotti da esterni devono essere installati con gli appositi accessori in plastica, non possono essere installati direttamente sul terreno o direttamente su cemento perché il contatto fra i due materiali può creare una sconsigliata ossidazione accelerata dell'apparecchio.



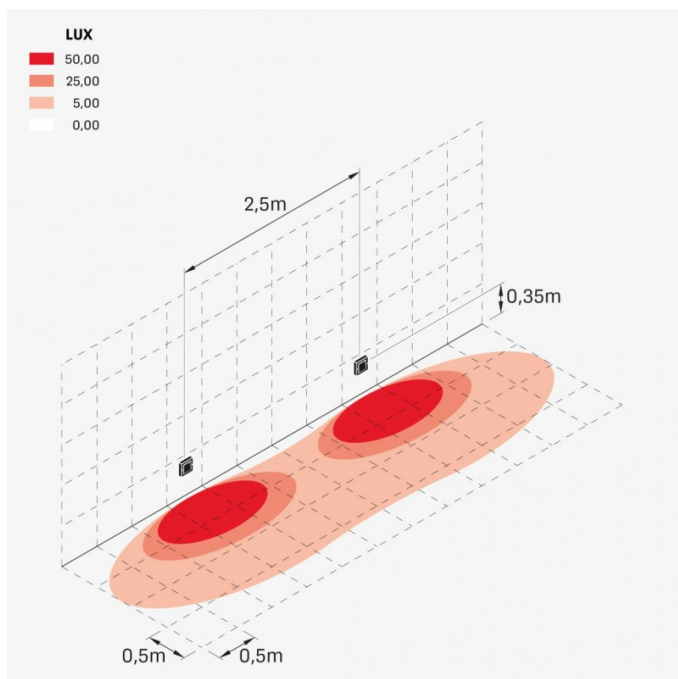
Koi 110

LL12100S2

Lombardo.



Simulazioni illuminotecniche:



koi_110