

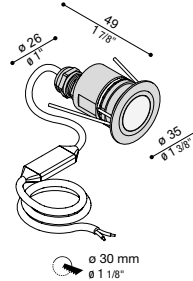









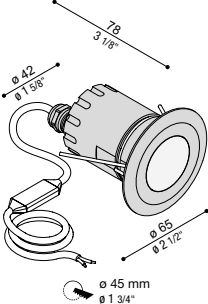





INC

INC 35		 		DIFF. TRASP.	POSITION		
IP 67 IK 10 20J xx9		  					
LED	W	LM	REAL LM	COL.	CODE * *		* OPTIC
A++	2	180	120		LL132000□□	S 14°	N 4000K
	500 mA - 4.8 V				LL132001□□	M 29°	3 3000K, Im -5%
					LL132002□□	L 46°	2 2700K, Im -5%
A++	2	180	120		LL132003□□		
	12/24 V				LL132004□□		
					LL132005□□		

Versione ghiera tonda, possibile scelta di 3 differenti ottiche.
Temperatura massima rilevata sul vetro 65°C.

Version with round retaining ring, choice of 3 different optics.
Max. temperature measured on the glass 65°C.

Version avec virole ronde, choix possible de 3 optiques différentes.
Température relevée sur le verre 65°C maxi.

INC 50		 		DIFF. TRASP.	POSITION		
IP 67 IK 10 20J xx9		  					
LED	W	LM	REAL LM	COL.	CODE * *		* OPTIC
A++	6,5	650	418		LL132006□□	S 13°	N 4000K
	500 mA - 14 V				LL132007□□	M 24°	3 3000K, Im -5%
					LL132008□□	L 53°	2 2700K, Im -5%
A++	6,5	650	418		LL132009□□		
	24 V				LL132010□□		
					LL132011□□		




Versione ghiera tonda, possibile scelta di 3 differenti ottiche.
Temperatura massima rilevata sul vetro 65°C.

Version with round retaining ring, choice of 3 different optics.
Max. temperature measured on the glass 65°C.

Version avec virole ronde, choix possible de 3 optiques différentes.
Température relevée sur le verre 65°C maxi.



Finishing

	Inox satinato Satin grey Inox satiné
	Bianco White Blanc
	Grigio antracite Grey anthracite Gris anthracite

* Led colour

- N 4000K
- 3 3000K, Im -5%
- 2 2700K, Im -5%

Completa il codice sostituendo al quadrato rosso la lettera o il numero corrispondente alla temperatura colore scelta.

Complete the code by replacing the red box with the letter or number corresponding to the selected colour temperature.

Compléter le code en remplaçant le carré rouge par la lettre ou le numéro correspondant à la sélection de température couleur.

Alimentazione diretta

Integral ballast
Alimentation intégrée

✓ 220-240 V

Alimentatore escluso

Ballast not included
Sans alimentation

