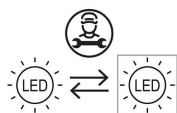


### Informazioni tecniche:

Installazione:	Terra, Picchetto terra
Materiale Corpo:	Alluminio
Finitura:	Bianco RAL 9003
Trattamento:	Bordo Mare
Tipo di diffusore:	Vetro serigrafato
Tipo lampada:	LED
Classe energetica:	F
Temperatura colore:	3000K
CRI:	>80
LB Factor:	L80B20 - 50.000h
Step MacAdam:	3
Rischio fotobiologico:	RG1
Potenza assorbita Watt:	15
Lumen:	1650
Real Lumen:	425
Alimentazione:	✓ integrata
LED:	AC DIRECT
Classe di isolamento:	⊕ CL.I
Cavo Alimentazione:	5 metri H05RN-F 3x1
Grado di protezione:	<b>IP 66</b>
Resistenza alla rottura:	<b>IK 07 2J xx5</b>
Marchi di Conformità:	CE UK CA
Caratteristiche aggiuntive:	⚡ <b>55°C</b> MAX
Dimmerazione	Taglio di fase


Altezza modulabile: da 1,20m a 3m circa. Consigliamo di interrare il prodotto di almeno 50cm. Fornito con 5m totali di cavo H05RN-F 3x1 (lunghezza cavo a partire dalla testa di Hasta).



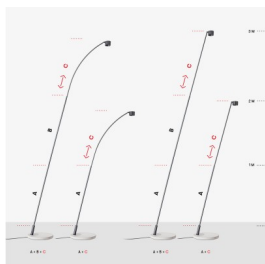
# Hasta R Garden

LL15105W3

**Lombardo.**



## Immagini di montaggio:



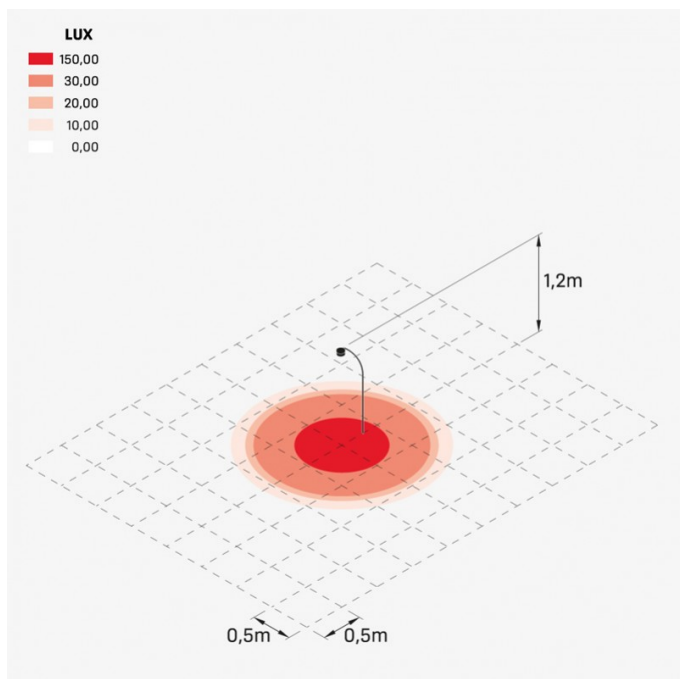
**Lombardo S.r.l.**

Via Pizzigoni 3, Villongo (BG) - 24060 - Italy - T 0039 035 939 411 - E [info@lombardo.it](mailto:info@lombardo.it)

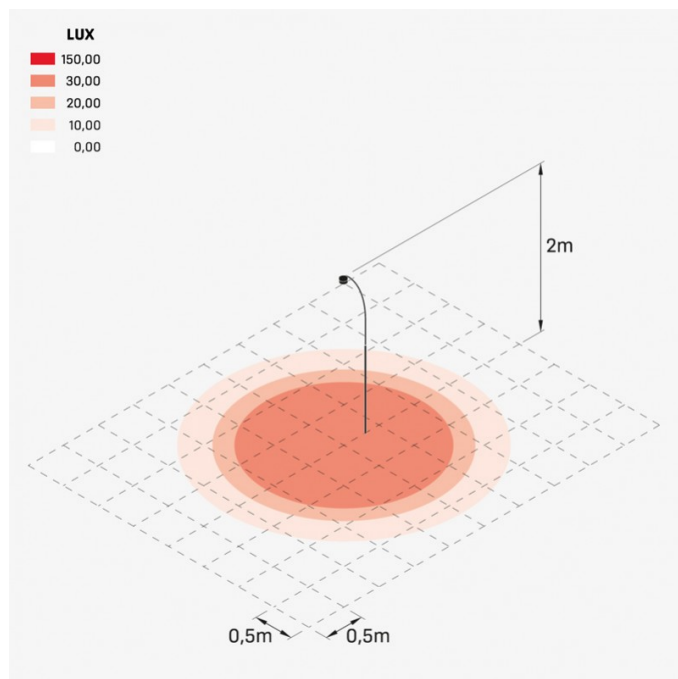
**lombardo.it**

LL15105W3

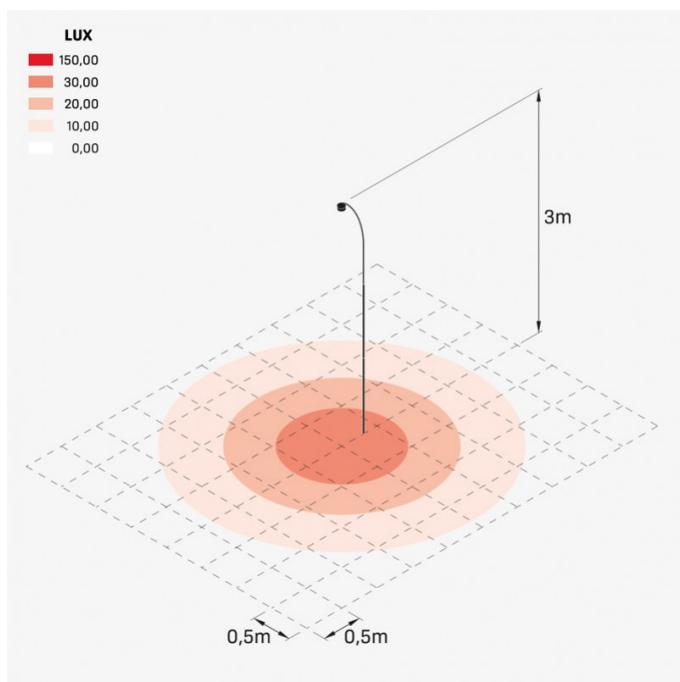
## Simulazioni illuminotecniche:



hasta\_r\_garden\_1\_2m



hasta\_r\_garden\_2m



hasta\_r\_garden\_3m

# Hasta R Garden

## LL15105W3

**Lombardo.**

### Curva fotometrica:

