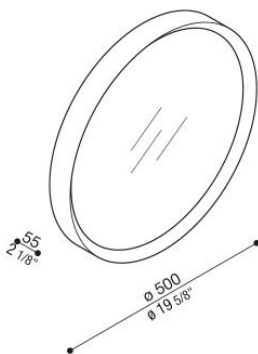


Flo T 500

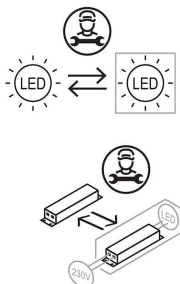
LL13416S3

Lombardo.



Informazioni tecniche:


Installazione:	Parete, Soffitto, Superficie parete, Superficie soffitto
Materiale Corpo:	Alluminio
Finitura:	Sabbia RAL 1013
Tipo di diffusore:	Polycarbonato
Tipo lampada:	LED
Classe energetica:	F
Temperatura colore:	3000K
CRI:	>80
LB Factor:	L80B20 - 50.000h
Rischio fotobiologico:	RG1
Potenza assorbita Watt:	45
Lumen:	4200
Real Lumen:	3517
Alimentazione:	☑ integrata
LED:	220-240 V
Interruttore magnetotermico	13-16-19-24
B10 - C10 - B16 - C16	
Classe di isolamento:	⊕ CL.I
Grado di protezione:	IP 20
Resistenza alla rottura:	IK 06 1J xx3
Marchi di Conformità:	CE UK ENEC




Flo T 500

LL13416S3

Lombardo.



Immagini di montaggio:

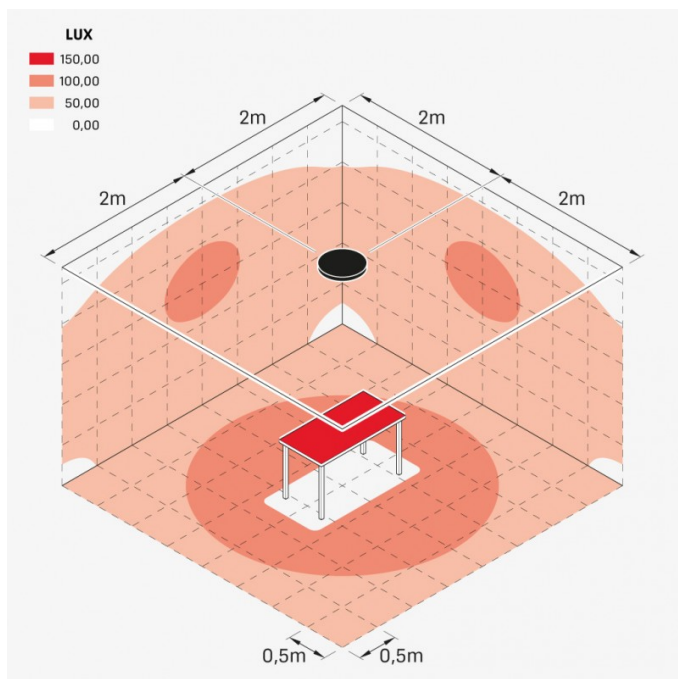


Flo T 500

LL13416S3

Lombardo.

Simulazioni illuminotecniche:



flo_t_500