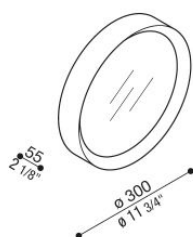


Flo T 300

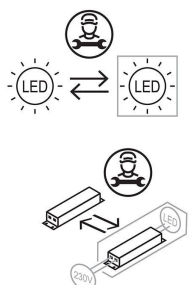
LS1340163

Lombardo.



Informazioni tecniche:

Installazione:	Parete, Soffitto, Superficie parete, Superficie soffitto
Materiale Corpo:	Alluminio
Finitura:	Bianco RAL 9003
Tipo di diffusore:	Polycarbonato
Tipo lampada:	LED
Classe energetica:	F
Temperatura colore:	3000K
CRI:	>80
LB Factor:	L80B20 - 50.000h
Rischio fotobiologico:	RG1
Potenza assorbita Watt:	30
Lumen:	2800
Real Lumen:	2136
Alimentazione:	✓ integrata
LED:	220-240 V
Versione con:	☞ Sensore di movimento
Classe di isolamento:	⊕ CL.I
Grado di protezione:	IP 20
Resistenza alla rottura:	IK 06 1J xx3
Marchi di Conformità:	CE UK




Flo T 300

LS1340163

Lombardo.



Immagini di montaggio:

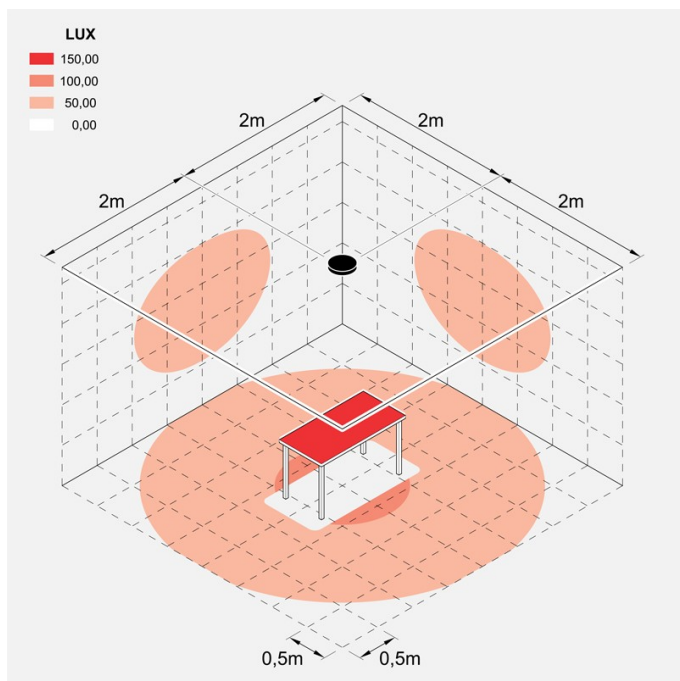


Flo T 300

LS1340163

Lombardo.

Simulazioni illuminotecniche:



flo_t_300