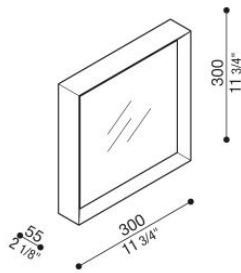


# Flo Q 300

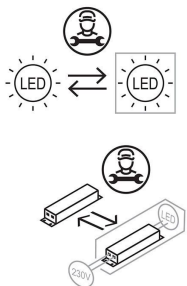
LL1340042

**Lombardo.**



## Informazioni tecniche:


|                             |  |
|-----------------------------|--|
| Installazione:              | Parete, Soffitto, Superficie parete, Superficie soffitto |
| Materiale Corpo:            | Alluminio  |
| Finitura:                   | Bianco RAL 9003  |
| Tipo di diffusore:          | Polycarbonato  |
| Tipo lampada:               | LED  |
| Classe energetica:          | F  |
| Temperatura colore:         | 2700K  |
| CRI:                        | >80  |
| LB Factor:                  | L80B20 - 50.000h   |
| Rischio fotobiologico:      | RG1  |
| Potenza assorbita Watt:     | 30   |
| Lumen:                      | 2800   |
| Real Lumen:                 | 2169   |
| Alimentazione:              | ☑ integrata  |
| LED:                        | 220-240 V  |
| Interruttore magnetotermico | 22-27-32-41  |
| B10 - C10 - B16 - C16       |  |
| Classe di isolamento:       | ⊖ CL.I   |
| Grado di protezione:        | <b>IP 20</b>   |
| Resistenza alla rottura:    | <b>IK 06 1J xx3</b>                                      |
| Marchi di Conformità:       | CE UK ENEC   |



# Flo Q 300

LL1340042

Lombardo.

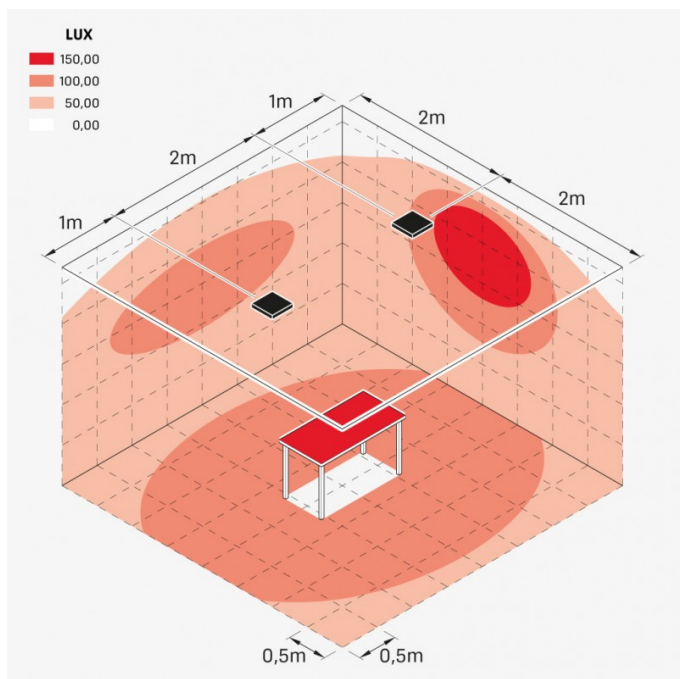


## Immagini di montaggio:



LL1340042

## Simulazioni illuminotecniche:



flo\_q\_300

## Curva fotometrica:

