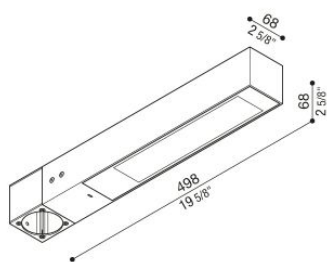


# Flag 430 Post

LL14032KW1

**Lombardo.**



## Informazioni tecniche:

Installazione:	Palo conico Ø60, Palo Ø60
Materiale Corpo:	Alluminio
Finitura:	Corten
Trattamento:	Bordo Mare
Tipo di diffusore:	Vetro serigrafato
Inclinazione ottica:	Wide-95°
Tipo lampada:	LED
Classe energetica:	D
Temperatura colore:	2200K
CRI:	>80
LB Factor:	L80B50 - 50.000h
Rischio fotobiologico:	RG1
Potenza assorbita Watt:	35
Lumen:	4575
Real Lumen:	Max 3420
Alimentazione:	☑️ integrata
LED:	220-240 V
Classe di isolamento:	☐ CL.II
Grado di protezione:	<b>IP 66</b>
Resistenza alla rottura:	<b>IK 08 5J xx7</b>
Marchi di Conformità:	CE UK ENEC

Consigliata l'installazione su pali conici Ø60. Non idoneo per pali Still.

# Flag 430 Post

LL14032KW1

Lombardo.

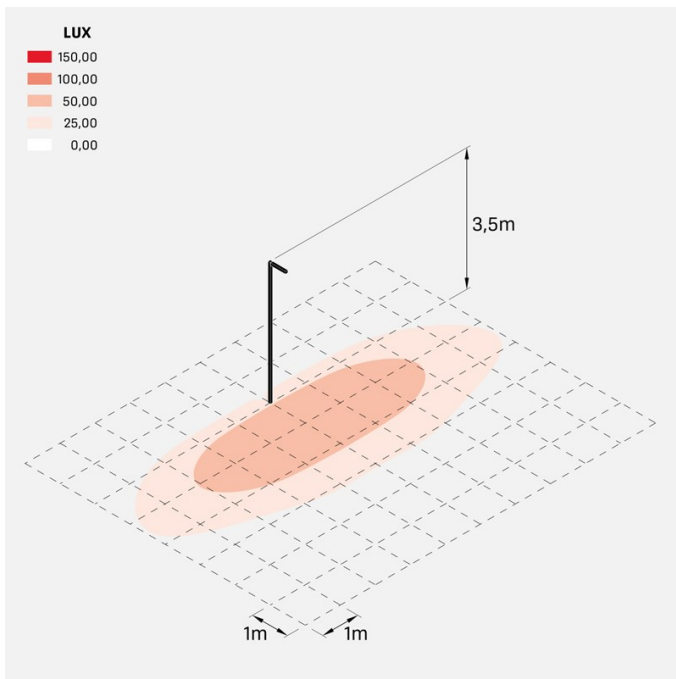


# Flag 430 Post

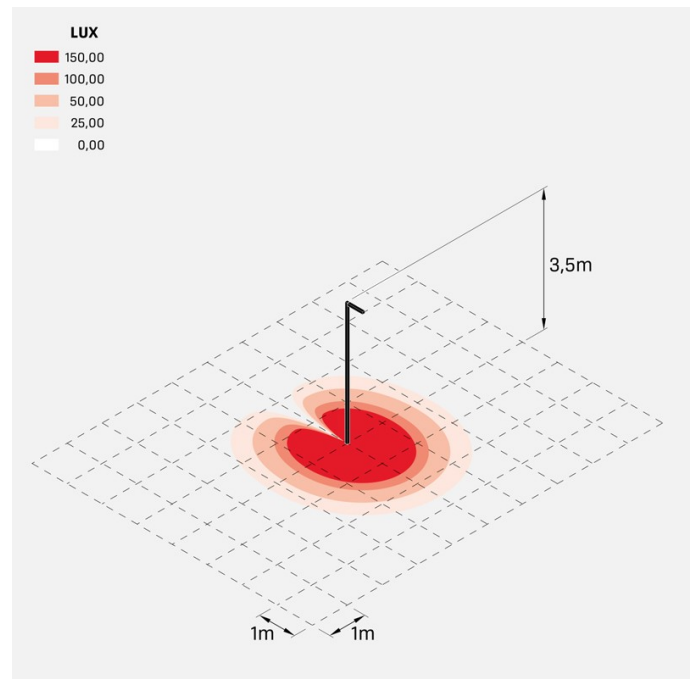
LL14032KW1

Lombardo.

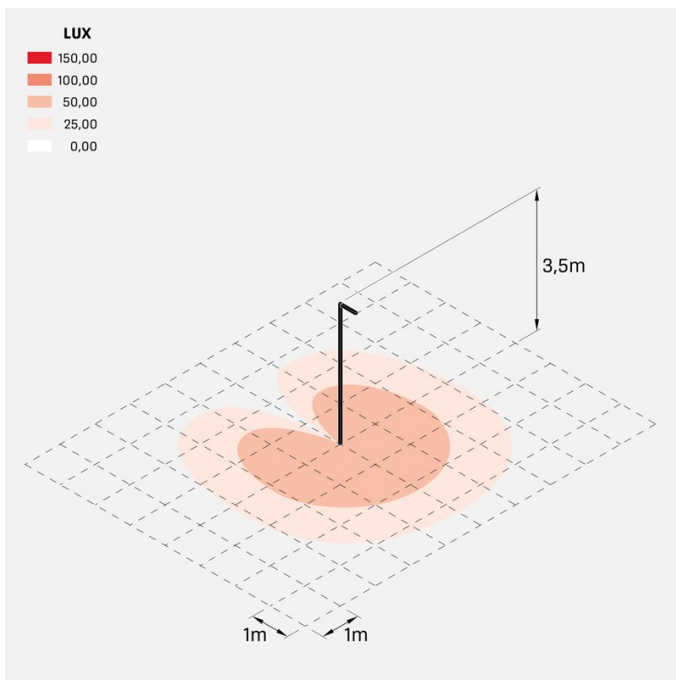
## Simulazioni illuminotecniche:



flag\_430\_post\_a



flag\_430\_post\_s



flag\_430\_post\_w

# Flag 430 Post

LL14032KW1

Lombardo.

## Curva fotometrica:

