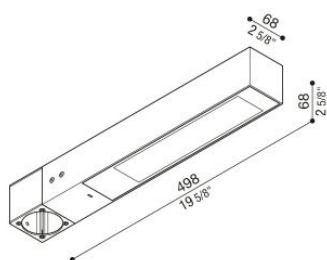


Flag 430 Post

LL14032GW3

Lombardo.



Informazioni tecniche:

Installazione:	Palo conico Ø60, Palo Ø60
Materiale Corpo:	Alluminio
Finitura:	Grigio High Tech RAL 9006
Trattamento:	Bordo Mare
Tipo di diffusore:	Vetro serigrafato
Inclinazione ottica:	Wide-95°
Tipo lampada:	LED
Classe energetica:	D
Temperatura colore:	3000K
CRI:	>80
LB Factor:	L80B50 - 50.000h
Rischio fotobiologico:	RG1
Potenza assorbita Watt:	35
Lumen:	4575
Real Lumen:	Max 3420
Alimentazione:	☑ integrata
LED:	220-240 V
Classe di isolamento:	☐ CL.II
Grado di protezione:	IP 66
Resistenza alla rottura:	IK 08 5J xx7
Marchi di Conformità:	CE UK ENEC

Consigliata l'installazione su pali conici Ø60. Non idoneo per pali Still.

Flag 430 Post

LL14032GW3

Lombardo.

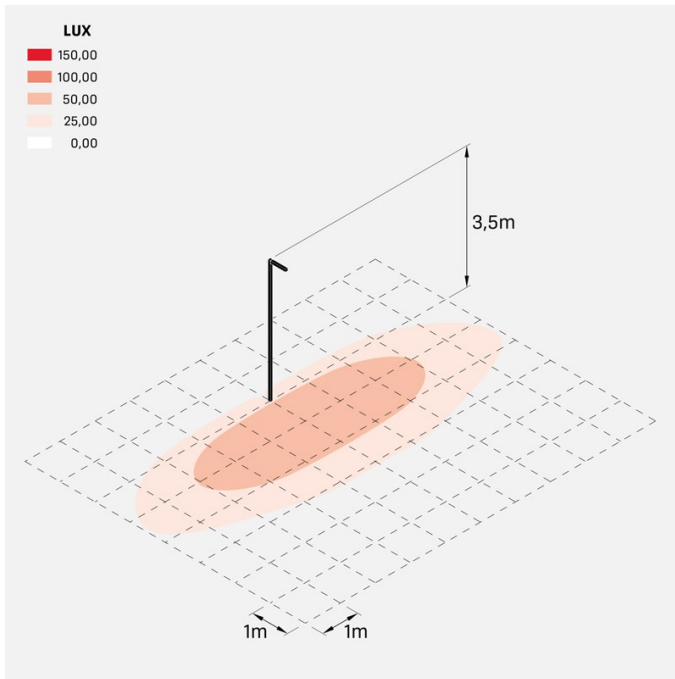


Flag 430 Post

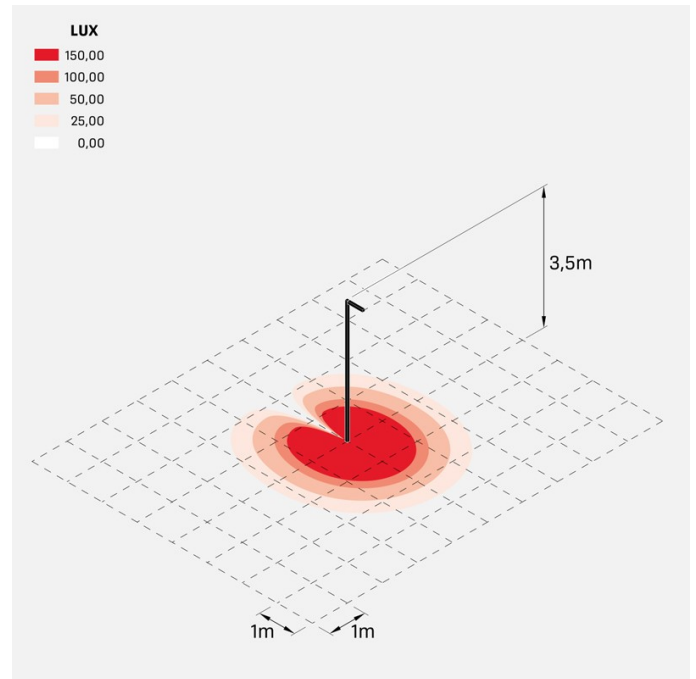
LL14032GW3

Lombardo.

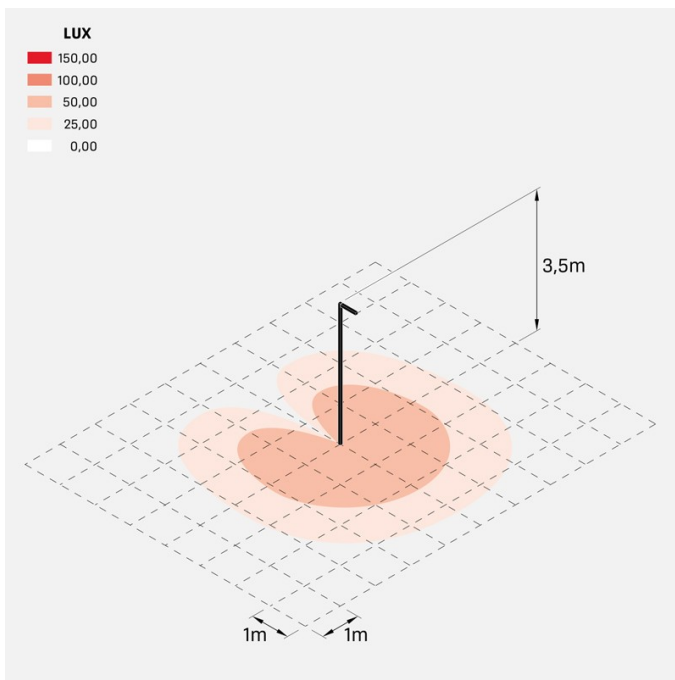
Simulazioni illuminotecniche:



flag_430_post_a



flag_430_post_s



flag_430_post_w

Flag 430 Post

LL14032GW3

Lombardo.

Curva fotometrica:

