

# Flag 200 Post

LM14031GW2

**Lombardo.**



## Informazioni tecniche:

Installazione:	Palo Ø60
Materiale Corpo:	Alluminio
Finitura:	Grigio High Tech RAL 9006
Trattamento:	Bordo Mare
Tipo di diffusore:	Vetro acidato
Inclinazione ottica:	Wide
Tipo lampada:	LED
Classe energetica:	G
Temperatura colore:	2700K
CRI:	>80
LB Factor:	L80B20 - 50.000h
Rischio fotobiologico:	RG1
Potenza assorbita Watt:	10
Lumen:	1350
Real Lumen:	Max 855
Alimentazione:	☑ integrata
LED:	220-240 V
Interruttore magnetotermico	/-/-30-50
B10 - C10 - B16 - C16	
Classe di isolamento:	☐ CL.II
Grado di protezione:	<b>IP 66</b>
Resistenza alla rottura:	<b>IK 07 2J xx5</b>
Marchi di Conformità:	CE UK
Dimmerazione	DALI2

Fornito con adattatore per installazione su palo standard Ø60mm.

# Flag 200 Post

LM14031GW2

Lombardo.

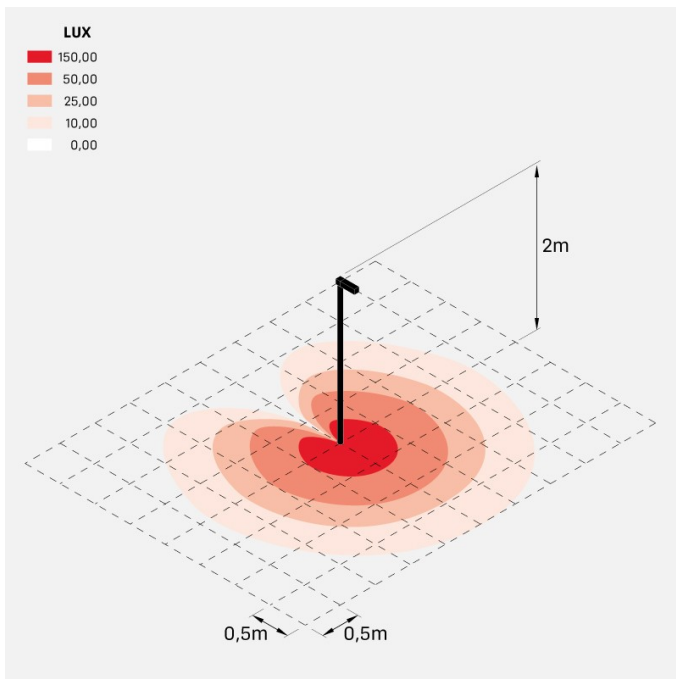


# Flag 200 Post

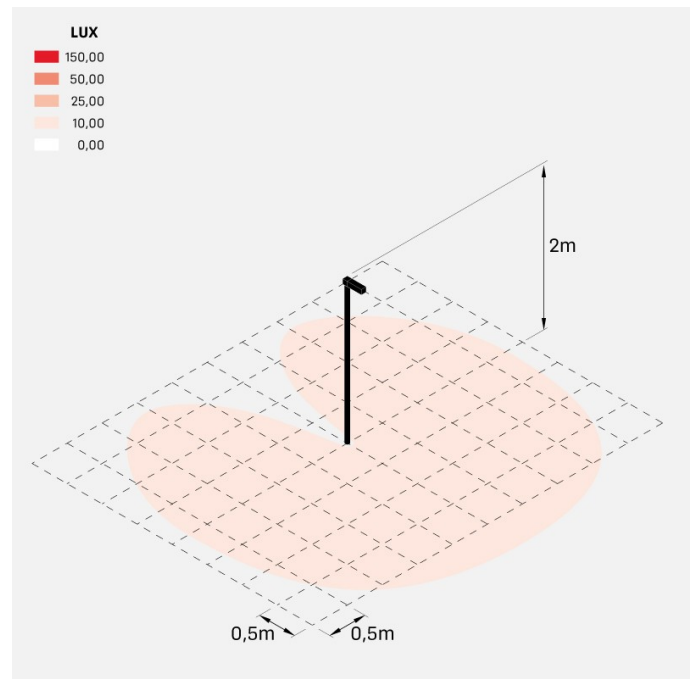
LM14031GW2

Lombardo.

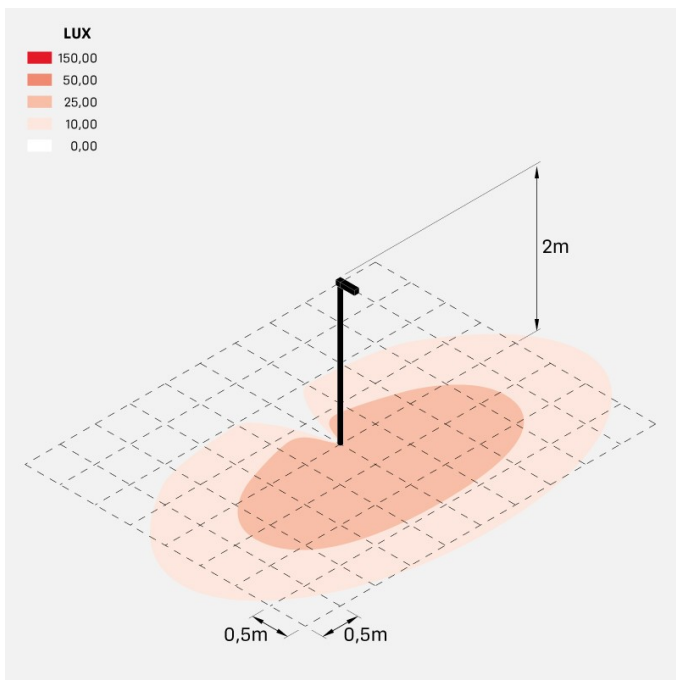
## Simulazioni illuminotecniche:



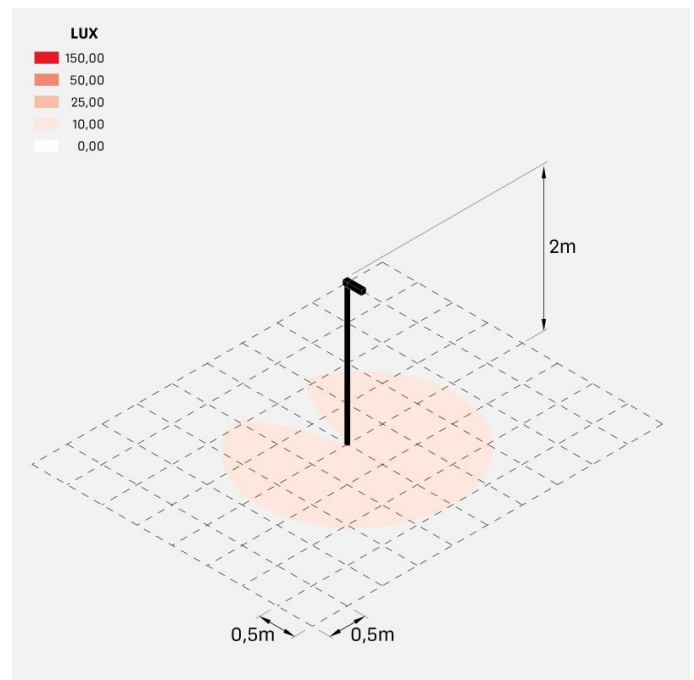
flag200\_post\_s



flag200\_post\_w



flag200\_post\_a



flag200\_post\_d

# Flag 200 Post

LM14031GW2

Lombardo.

## Curva fotometrica:

