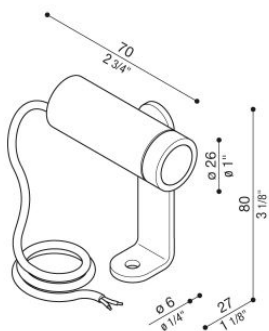


# CNC 35 2.0 Swing Superficie

**Lombardo.**

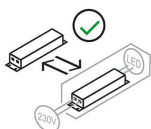
LT15830KM3



## Informazioni tecniche:

Installazione:	Terra, Parete, Soffitto, Superficie terra, Superficie parete, Superficie soffitto, Paletto/bollard terra
Materiale Corpo:	Acciaio AISI316L
Finitura:	Corten
Tipo di diffusore:	Vetro trasparente
Inclinazione ottica:	30°
Tipo lampada:	LED
Classe energetica:	G
Temperatura colore:	3000K
CRI:	>90
LB Factor:	L80B20 - 100.000h
Step MacAdam:	3
Rischio fotobiologico:	RG1
Potenza assorbita Watt:	2
Lumen:	150
Real Lumen:	147
Alimentazione:	⊗ esclusa
LED:	24V
Classe di isolamento:	⊓ CL.III
Cavo Alimentazione:	1,50 metri H05RN-F 2x0,75
Grado di protezione:	<b>IP 67</b>
Resistenza alla rottura:	<b>IK 07 2J xx5</b>
Marchi di Conformità:	CE UK
Caratteristiche aggiuntive:	Temp. max on diffusor 65°C

Versione Honeycomb non disponibile con ottica D.



# CNC 35 2.0 Swing Superficie

Lombardo.

LT15830KM3



## Immagine di montaggio:

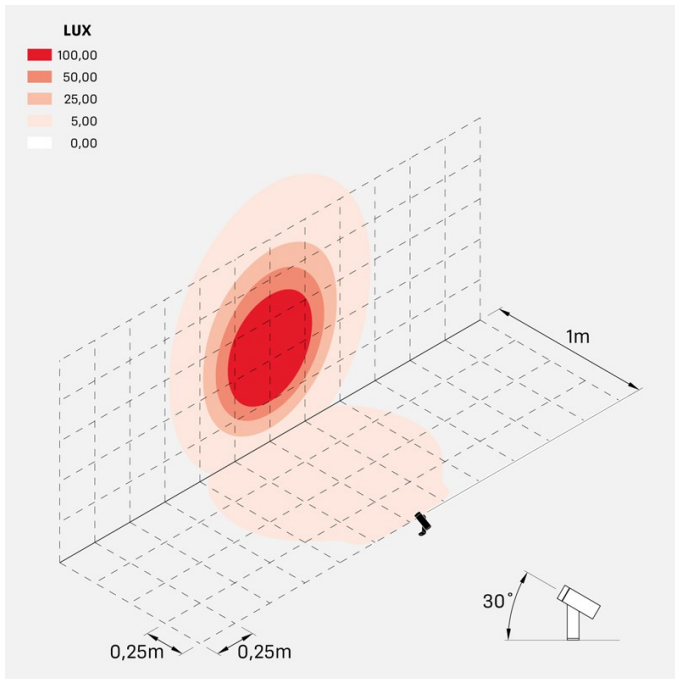


# CNC 35 2.0 Swing Superficie

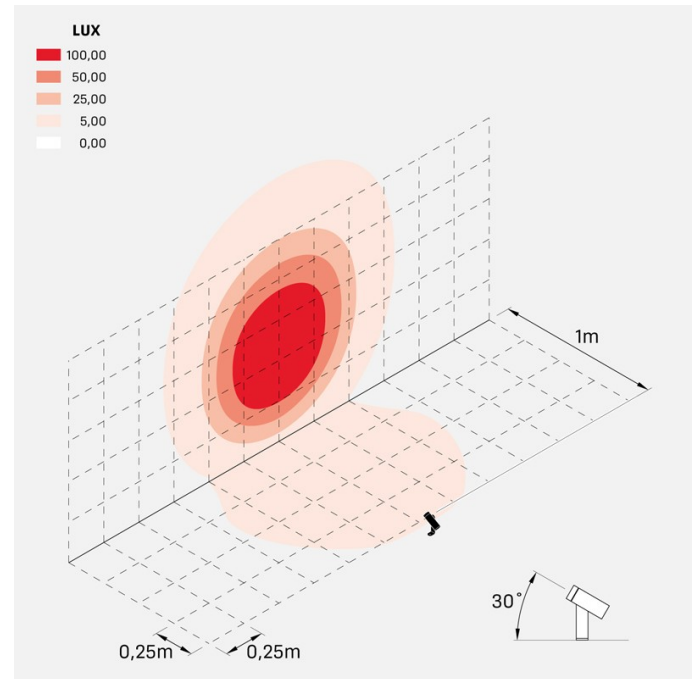
Lombardo.

LT15830KM3

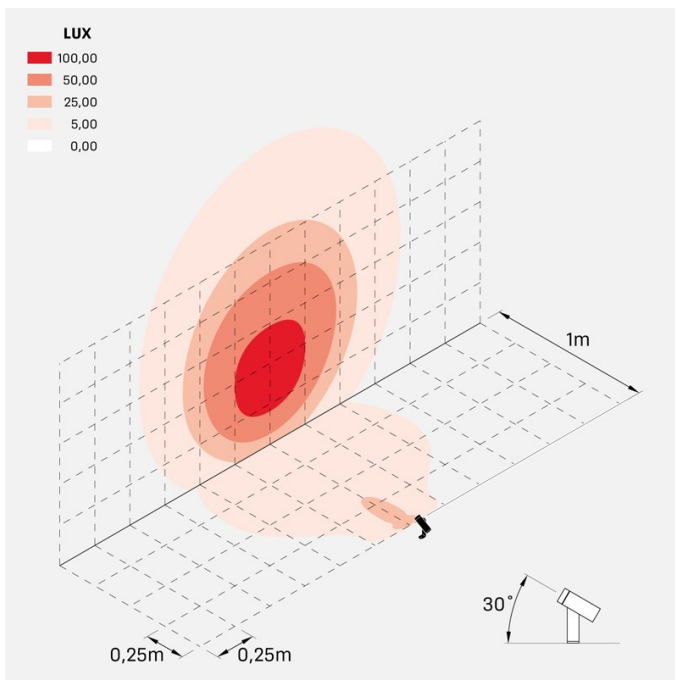
## Simulazioni illuminotecniche:



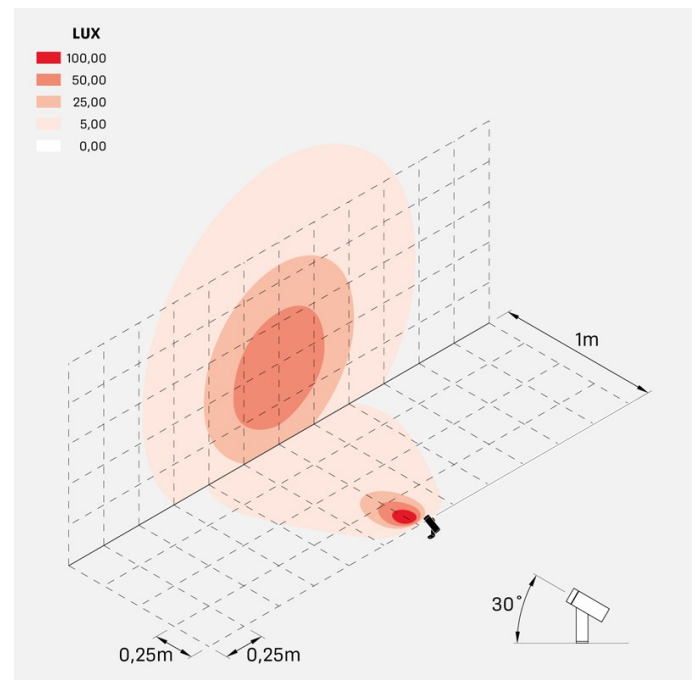
cnc\_35swing\_sup\_20\_optic\_S



cnc\_35swing\_sup\_20\_optic\_M



cnc\_35swing\_sup\_20\_optic\_L



cnc\_35swing\_sup\_20\_optic\_D

# CNC 35 2.0 Swing Superficie

Lombardo.

LT15830KM3

## Curva fotometrica:

