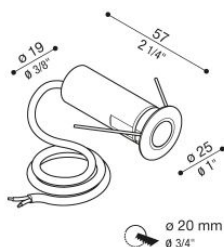


CNC 25 2.0 T

LT158000MN

Lombardo.

Informazioni tecniche:



| | |
|-----------------------------|--|
| Installazione: | Incasso terra, Incasso parete, Incasso soffitto |
| Materiale Corpo: | Alluminio |
| Finitura: | Inox Sabbiato |
| Trattamento: | Anodizzazione |
| Tipo di diffusore: | Vetro trasparente |
| Inclinazione ottica: | 40° |
| Tipo lampada: | LED |
| Classe energetica: | G |
| Temperatura colore: | 4000K |
| CRI: | >90 |
| LB Factor: | L80B20 - 100.000h |
| Step MacAdam: | 3 |
| Rischio fotobiologico: | RG1 |
| Potenza assorbita Watt: | 2 |
| Lumen: | 150 |
| Real Lumen: | 137 |
| Alimentazione: | ⊗ esclusa |
| LED: | 24V |
| Classe di isolamento: | ⚡ CL.III |
| Cavo Alimentazione: | 0,50 metri H05RN-F 2x0,75 |
| Grado di protezione: | IP 67 |
| Resistenza alla rottura: | IK 10 20J xx9 |
| Marchi di Conformità: | CE UK |
| Caratteristiche aggiuntive: | ↓ 500 ^{KG} MAX Temp. max on diffuser 65°C |




CNC 25 2.0 T

LT158000MN

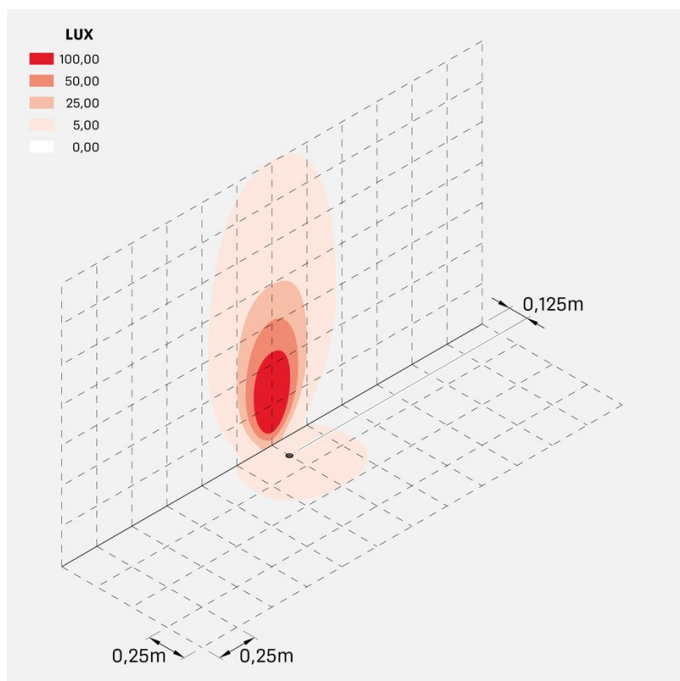
Lombardo.



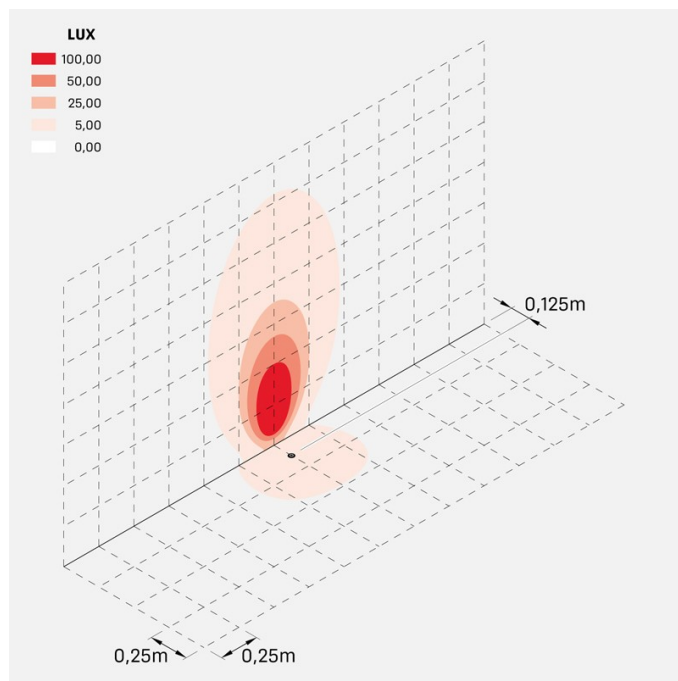
Immagini di montaggio:



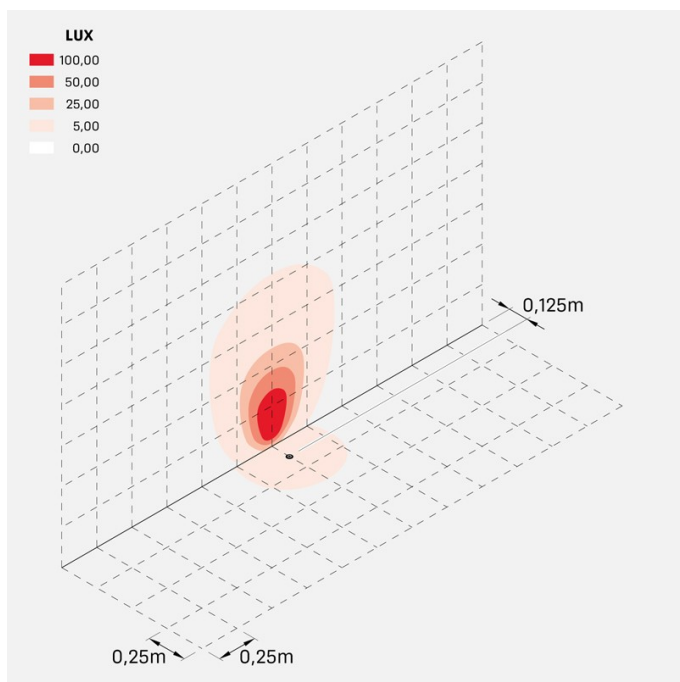
Simulazioni illuminotecniche:



cnc_25t_20_optic_S



cnc_25t_20_optic_M



cnc_25t_20_optic_D

CNC 25 2.0 T

LT158000MN

Lombardo.

Curva fotometrica:

