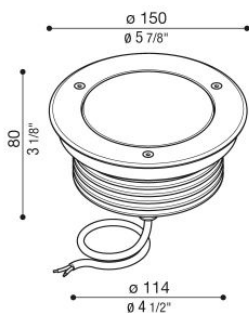


CNC 150

LL136000SN

Lombardo.



Informazioni tecniche:

Installazione:	Incasso terra
Materiale Corpo:	Alluminio - Acciaio AISI316L
Finitura:	Inox Spazzolato
Tipo di diffusore:	Vetro serigrafato
Inclinazione ottica:	12°
Tipo lampada:	LED
Temperatura colore:	4000K
CRI:	>80
LB Factor:	L80B20 - 50.000h
Rischio fotobiologico:	RG1
Potenza assorbita Watt:	20
Lumen:	2800
Real Lumen:	2480
Alimentazione:	⊗ esclusa
LED:	600mA - 35V
Classe di isolamento:	⬠ CL.III
Cavo Alimentazione:	0,50 metri H05RN-F 2x0,75
Grado di protezione:	IP 67
Resistenza alla rottura:	IK 10 20J xx9
Marchi di Conformità:	CE UK
Caratteristiche aggiuntive:	⬇️Ⓢ 2000 ^{KG} _{MAX} ⬆️ 58°C _{MAX}

Disponibile su richiesta versione a 24V.



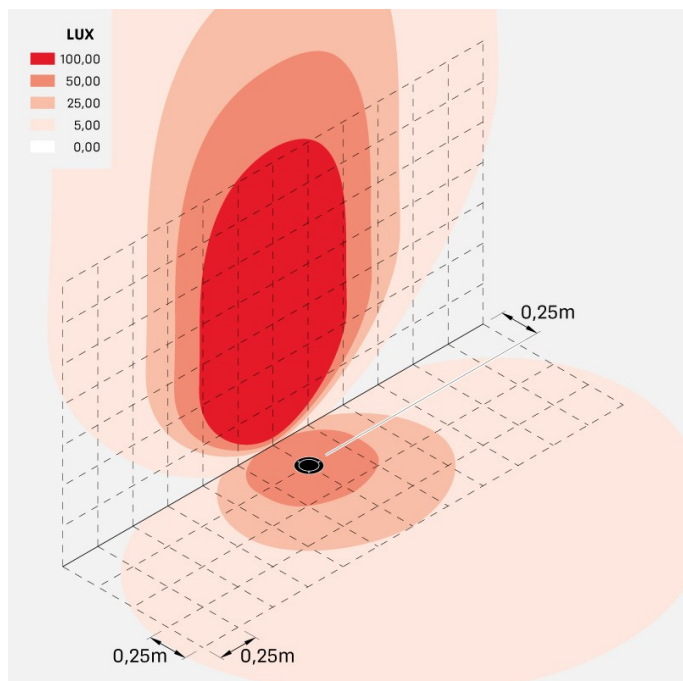
CNC 150

LL136000SN

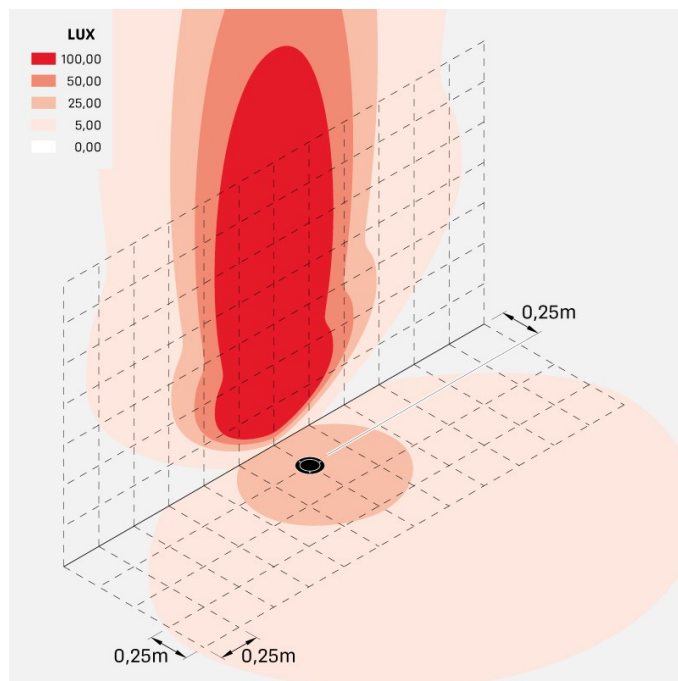
Lombardo.



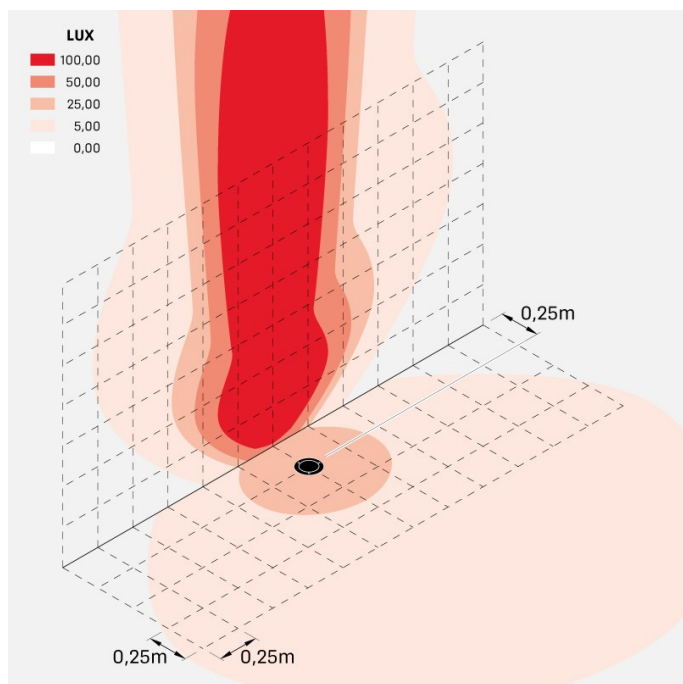
Simulazioni illuminotecniche:



cnc_150_l



cnc_150_m



cnc_150_s

Curva fotometrica:

