

# CNC 120 T

LL131000M2

**Lombardo.**



## Informazioni tecniche:

Installazione:	Incasso terra
Materiale Corpo:	Alluminio - Acciaio AISI316L
Finitura:	Inox Spazzolato
Tipo di diffusore:	Vetro serigrafato
Inclinazione ottica:	60°
Tipo lampada:	LED
Temperatura colore:	2700K
CRI:	>80
LB Factor:	L80B20 - 50.000h
Rischio fotobiologico:	RG1
Potenza assorbita Watt:	9
Lumen:	1000
Real Lumen:	750
Alimentazione:	⊗ esclusa
LED:	700mA - 12V
Classe di isolamento:	⊠ CL.III
Cavo Alimentazione:	1,50 metri H05RN-F 2x0,75
Grado di protezione:	<b>IP 67</b>
Resistenza alla rottura:	<b>IK 10 20J xx9</b>
Marchi di Conformità:	CE UK ENEC
Caratteristiche aggiuntive:	⬇️Ⓢ 2000 <sup>KG</sup> <sub>MAX</sub> ⬆️ 60°C <sub>MAX</sub>



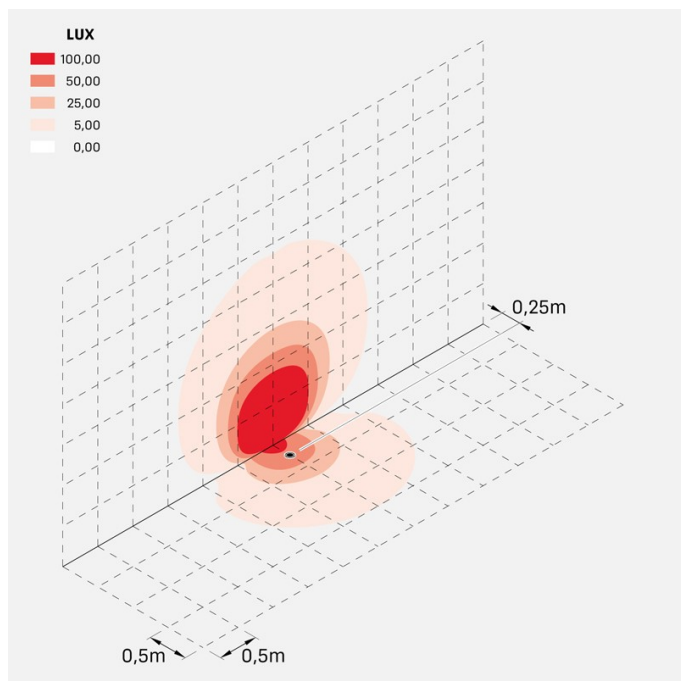
**CNC 120 T**

LL131000M2

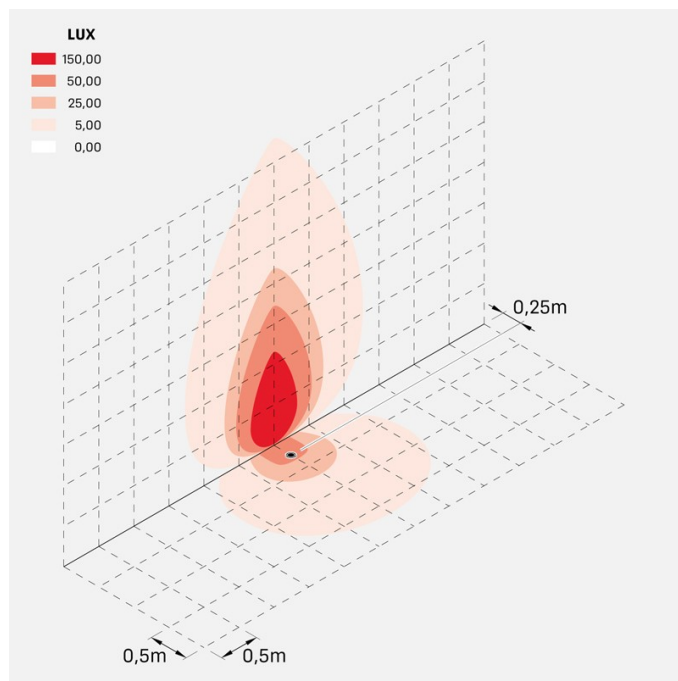
**Lombardo.**



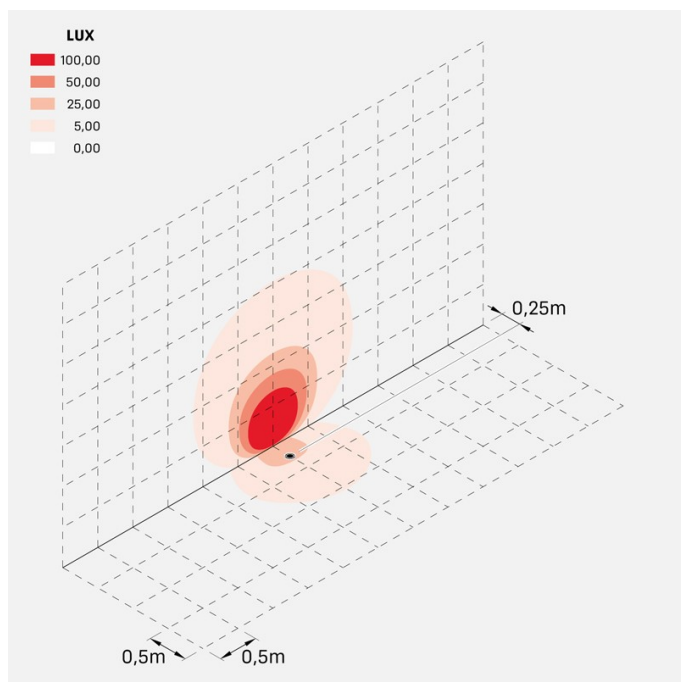
### Simulazioni illuminotecniche:



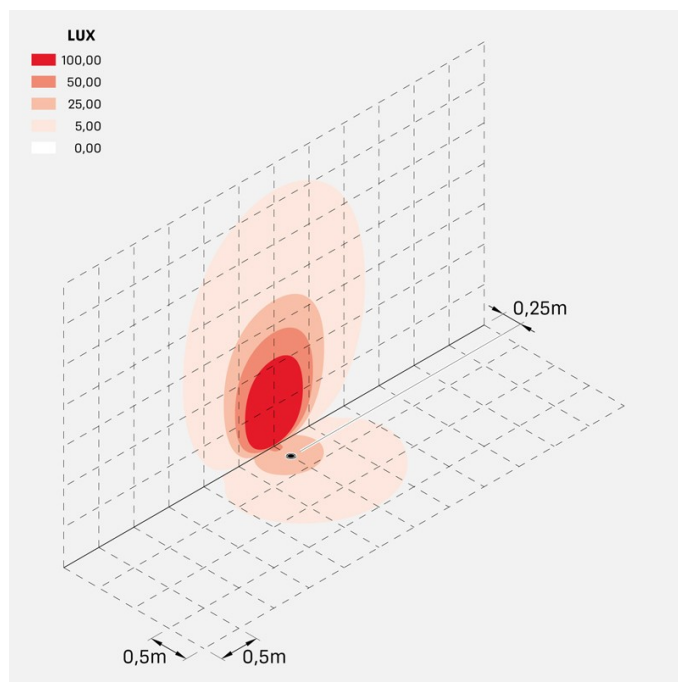
cnc\_120\_A



cnc\_120\_B



cnc\_120\_D

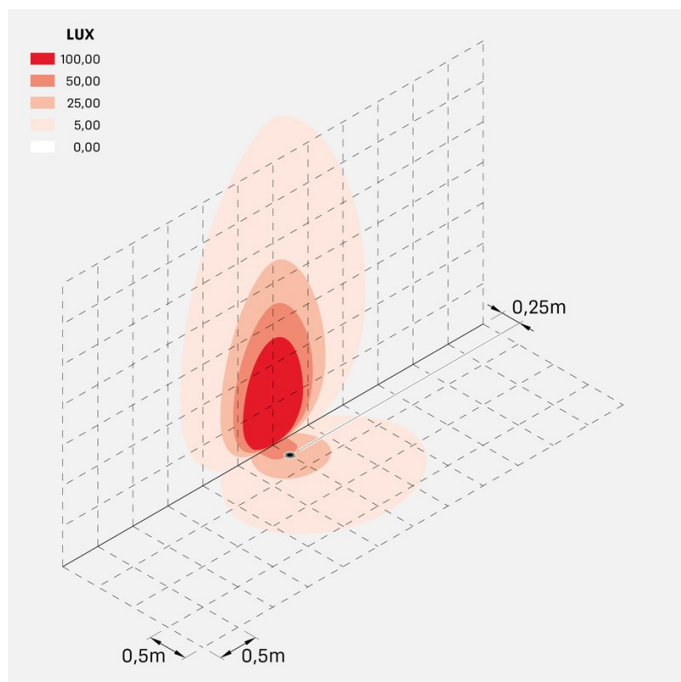


cnc\_120\_M

# CNC 120 T

LL131000M2

Lombardo.



cnc\_120\_S