

Informazioni tecniche:

Installazione:	Terra, Picchetto terra
Materiale Corpo:	Alluminio
Finitura:	Alluminio Anodizzato Nero
Trattamento:	Anodizzazione
Tipo di diffusore:	Vetro serigrafato
Inclinazione ottica:	60°
Tipo lampada:	LED
Classe energetica:	E
Temperatura colore:	4000K
CRI:	>80
LB Factor:	LM80B20 - 50.000h
Rischio fotobiologico:	RG1
Potenza assorbita Watt:	20
Lumen:	2200
Real Lumen:	1560
Alimentazione:	✓ integrata
LED:	AC DIRECT
Classe di isolamento:	⊕ CL.I
Grado di protezione:	IP 66
Resistenza alla rottura:	IK 07 2J xx5
Marchi di Conformità:	CE UK
Dimmerazione	Taglio di fase



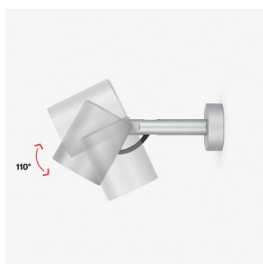
Versione Honeycomb non disponibile con ottica D. Cavo versione AC-Direct: 1m H05RN-F 3x1. Cavo versione 24V: 1mt H05RN-F 2x0.75.



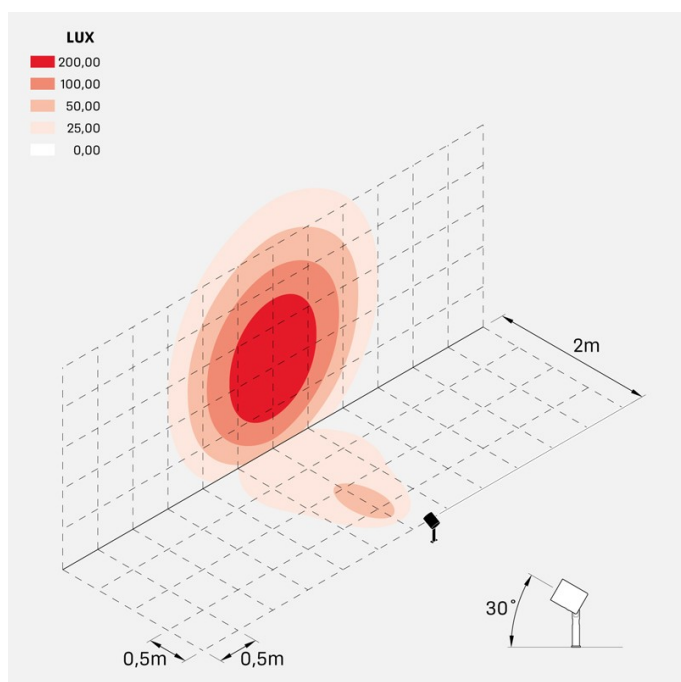
LL12660BLN



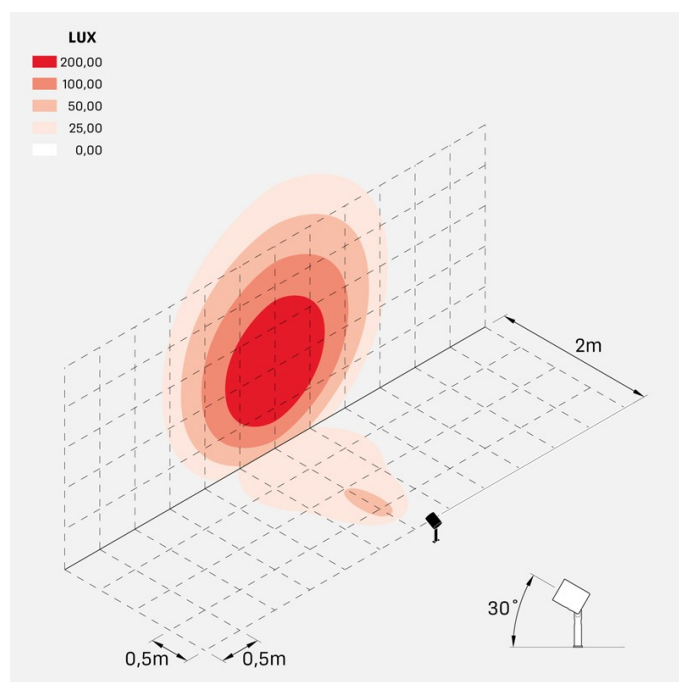
Immagini di montaggio:



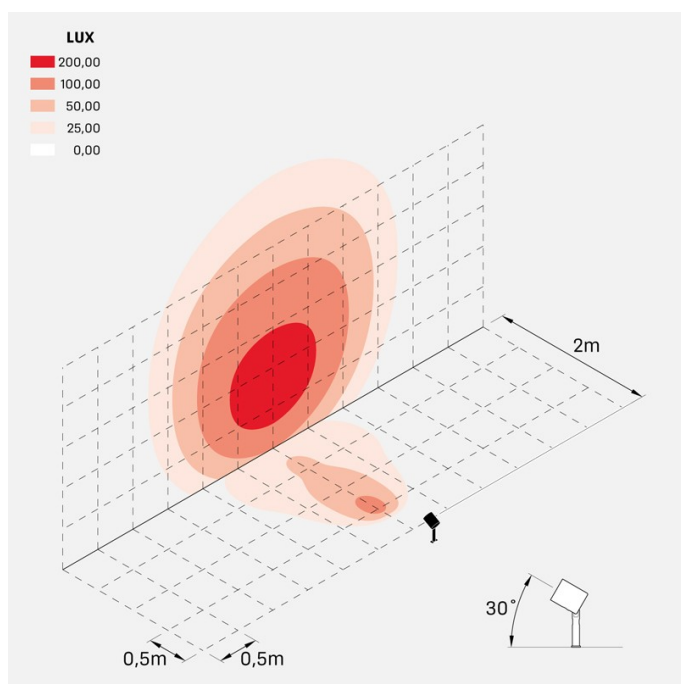
Simulazioni illuminotecniche:



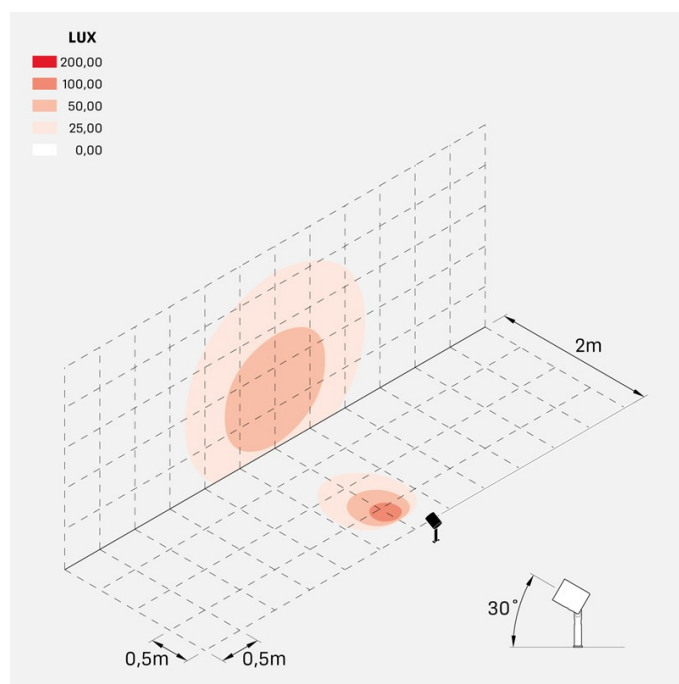
ago_plus_garden_optic_S



ago_plus_garden_optic_M



ago_plus_garden_optic_L



ago_plus_garden_optic_D

Curva fotometrica:

